

Приложение към бизнес план
на "Водоснабдяване и канализация" ООД-Русе
ЕИК по БУЛСТАТ: 827184123

№	Данни за В и К оператора	
	Описание	попълва се от В и К оператора
1	Наименование на В и К оператора:	"Водоснабдяване и канализация" ООД-Русе
1.1	град:	Русе
1.2	ЕИК по БУЛСТАТ:	827184123
2	Период на данните:	
2.1	Базова година:	2020 г.
2.2	Прогнозни години:	2021 г.
		2022 г.
		2023 г.
		2024 г.
		2025 г.
		2026 г.
3	Дата на изготвяне на справките:	30.06.2021 г.
4	Данни за кореспонденция:	
4.1	Адрес за кореспонденция:	7000 гр. Русе, ул. "Добруджа" 6
4.2	Лица за кореспонденция:	
4.2.1	Управител/Изп. директор:	д-р инж. Сава Иванов Савов
	сл. тел.:	082 501 501
	мобилен тел.:	0888 209078
	факс:	
	e-mail:	upravitel@vik-ruse.com
4.2.2	Гл. счетоводител/Фин. директор:	Гая Влаева
	сл. тел.:	082 501 505
	мобилен тел.:	0888 242002
	факс:	
	e-mail:	glschetovoditel@vik-ruse.com
4.2.3	Гл. техник/Техн. директор:	инж. Матин Бирков
	сл. тел.:	082 501 509
	мобилен тел.:	0887 251814
	факс:	
	e-mail:	glinjener@vik-ruse.com
4.2.4	Лице за контакт с КЕВР:	инж. Нели Найденова
	сл. тел.:	082 501510
	мобилен тел.:	0988 709079
	факс:	
	e-mail:	pto@vik-ruse.bg
4.2.5	Секретар:	
	сл. тел.:	
	факс:	
	e-mail:	
5	Опис на приложенията:	
5.1	Приложение 1	Общи данни за В и К оператора
	Справки:	Справка № 1 - Обща информация
5.2	Приложение 2	Техническа част на бизнес плана
	Справки:	Справка № 2 - Променливи за изчисление на показателите за качество на предоставяните В и К услуги Справка № 3 - Показатели за качество на предоставяните В и К услуги Справка № 4 - Отчет и прогнозно ниво на потребление на ВиК услугите за периода на бизнес плана Справка № 4.1. - Отчет и прогноза за фактурирани количества, население и потребители по услуги Справка № 4.2. - Отчет и прогноза за продадени и/или закупени водни количества на/от други ВиК оператори Справка № 5 - Персонал Справка № 6 - Отчет и прогнозно ниво на потребление на електроенергия за периода на бизнес плана Справка № 7 - Оплозотворяване на утайки от ПСОВ Справка № 8 - Ремонтна програма
5.3	Приложение 3	Икономическа част на бизнес плана
	Справки:	Справка № 9 - Инвестиционна програма Справка № 10 - Инвестиции и източници на финансиране Справка № 11 - Амортизационен план на Дълготрайни Активи Справка № 11.1. - Амортизация на новопридобити активи Справка № 11.2. - Дълготрайни активи за периода на бизнес плана Справка № 12 - Годишни разходи Справка № 12.1. - Изменения на годишните разходи спрямо базовата година Справка № 12.2. - Разходи за експлоатация и поддръжка на нови активи и/или осъществяване на нови дейности
5.4	Приложение 4	Социална поносимост и социални дейности
	Справки:	Справка № 13 - Анализ на социалната поносимост на предлаганите цени
5.5	Приложение 5	Прогнозни отчети
	Справки:	Справка № 14 - Прогнозен отчет за приходите и разходите Справка № 15 - Прогнозен отчет за паричния поток
5.6	Приложение 6	Ценови модел
	Справки:	Справка № 16 - Необходими приходи Справка № 17 - Регулаторна база на активите Справка № 18 - Оборотен капитал Справка № 19 - Възвръщаемост на капитала Справка № 20 - Цени за регулирани услуги

Дата: 30.06.2021 г.

Гл. счетоводител/Фин. директор:

Управител/Изп. директор:

Указания за попълване на справката:

1. Попълват се само клетките в жълт цвят



Справка № 1
Обща информация
на "Водоснабдяване и канализация" ООД-Русе, гр. Русе
ЕИК по БУЛСТАТ: 827184123

№	Данни за В и К оператора	
	Описание	попълва се от В и К оператора
1	Данни за търговското дружество	
1.1	Наименование на дружеството:	"Водоснабдяване и канализация" ООД-Русе, Русе
	ЕИК по БУЛСТАТ:	827184123
1.3	Седалище:	гр. Русе, ул. "Добруджа" 6
1.4	Адрес на управление:	гр. Русе, ул. "Добруджа" 6
	Интернет страница	www.vik-ruse.com
1.5	Дружеството се представява от:	
1.6	Рег.номер по ЗЗЛД в КЗЛД:	0002574
1.7	Рег.номер по ЗДДС, издаден на:	BG827184123; 01.01.2007
1.8	В и К оператор по силата на:	Договор с АВиК
1.9	Съдружници/акционери, дялове	Съдружници общ брой дялове - 402 023 дяла
		Държава (МРРБ - ЕИК 831661388) - 205 032 дяла
		Община Русе (ЕИК 000530632) - 128 648 дяла
		Община Борово (ЕИК 000530479) - 4 020 дяла
		Община Бяла (ЕИК 000539493) - 12 061 дяла
		Община Ветово (ЕИК 000530504) - 16 081 дяла
		Община Две Могили (ЕИК 000530529) - 8 040 дяла
		Община Иваново (ЕИК 000530536) - 8 040 дяла
		Община Сливо поле (ЕИК 000530657) - 12 061 дяла
		Община Ценово (ЕИК 000530671) - 8 040 дяла
2	Обща информация	
2.1	Услуги предоставяни от В и К оператора	
2.1.1	Доставяне на вода	Да
2.1.2	Отвеждане	Да
2.1.3	Пречистване	Да
2.1.4	Доставяне на вода с непитейни качества	Не
2.1.5	Доставяне на вода на друг ВиК оператор, в т.ч.:	Не
2.1.5.1		Не
2.1.5.2		Не
2.1.5.3		Не
3	Налични сертификати	
	ISO 9000:2008 Управление на качеството	Да
	ISO 14001:2004 Управление на околната среда на организациите	Да
	OHSAS 18001:2007 Управление на здравословните и безопасни условия на труд	Да

Дата: 30.06.2021 г.



Гл. счетоводител/Фин. директор:



Управител/Изп. директор:

Указания за попълване на справката:

1. Попълват се само клетките в жълт цвят
2. В случай на необходимост се добавят редове в раздел Данни за търговското дружество, съдружници/ акционери
3. В случай, че дружеството предоставя услугата доставяне на вода на друг ВиК оператор, се посочват наименованията на съответните ВиК оператори

Група	№	Описание на параметъра	Ед. мярка	Стойност на параметъра						Качество на информацията						Источник на информация (регистър/бюро данни/друго) - описание				
				2020 г.	2022 г.	2023 г.	2024 г.	2025 г.	2026 г.	2020 г.	2022 г.	2023 г.	2024 г.	2025 г.	2026 г.					
	C29	Общ брой на сградите канализационни отклонения	брой	13138	13232	13279	15777	15830	15884								2026 г.	2020 г.	БД- Инкасо	Регистър на акциите (ПП "ВНК (Пенгър)")

Група	№	Описание на параметъра	Ед. мярка	Стойност на параметъра										Качество на информацията					Источник на информацията (регистър/база данни/друге) - описание
				2020 г.	2022 г.	2023 г.	2024 г.	2025 г.	2026 г.	2020 г.	2022 г.	2023 г.	2024 г.	2025 г.	2026 г.				
				100.0%	100.0%	100.0%	100.0%	100.0%	100.0%										
Измерване		Общо дял на водните количества	%	135	135	135	135	135	135	135	100.0%	100.0%	1	1	1	1	1	Регистър контролиращи водомери, разходомери и логери (ПП "Вик Център")	
		Общ брой контролиращи водомери по мрежата (различни от водомери на водозаченици)	брой	79	101	105	110	113	115	135				1	1	1	1	Регистър контролиращи водомери, разходомери и логери (ПП "Вик Център")	
	IDM1m	Броят на водомери зони, имали постоянно измерване на дебит и назидане на възлоход зона, с интервал на запис на данни от 15 минути и архивиране на данните в електронни бази данни, за период от минимум 1 година, и измервания в критична точка при необходимост.	брой	10347	10326	10352	10378	10404	10429					1	1	1	1	Информационна система за контрол на водоразпределението	
	ID45	Общ брой водомери на СВО (средства за измерване), които са привадени в техническа и метрологична годност през отчетната година и отговарят на одобрения тип, и които са монтирани на СВО през отчетната година	брой	51373	51631	51760	51889	52018	52147					1	1	1	1	Регистър на водомерите на СВО (модул към "Иникасо")	
Рехабилитирана и пручувана водопроводна мрежа	ID44	Общ брой водомери на СВО (средства за измерване), които са в техническа и метрологична годност и отговарят на одобрения тип	брой	5	5	5	5	5	5	5	0	0	0	0	0	0	0	Регистър контролиращи водомери, разходомери и логери (ПП "Вик Център")	
		Общ брой разходомери по каналizationsна мрежа	брой	31	31	97	33	33	33					1	1	1	1	Регистър "Променливи" на ПП "Вик Център". Сбор от стойностите на поле "дължина" в работни карти, тип обект 1.11 и 1.5.	
	ID20	Обща дължина на рехабилитираната водопроводна мрежа	км	19314895	18965244	18428213	16482900	15807078	13927506					1	1	1	1	Регистър "Променливи" на ПП "Вик Център". Сбор от стойностите на поле "дължина" в работни карти, тип обект 1.11 и 1.5.	
	ID9	Обща дължина на водопроводната мрежа, за която е реализиран процес на регулиро обслужване и активен контрол на течовете (включително микрофони, корелатори, акустични логери и други), при който се откриват и отстраняват скрити течове.	км	111	111	111	111	111	111					1	1	1	1	Регистър "Променливи" на ПП "Вик Център". Сбор от стойностите на поле "дължина" в работни карти, тип обект 1.17.	
Електро енергия	zD1	Общо количество на изразходваната електрическа енергия, за добив, пречистване и доставка на вода от ВнК оператора	кВтч	2464819	2470617	2430208	2805923	2764056	2717838					1	1	1	1	База данни за изразходваната електрическа енергия	
	WD13	Общо количество на изразходваната електрическа енергия за пречистване на отпадъчна вода от ПСОВ експлоатирани от ВнК оператора	кВтч	1764	1761	1792	1772	2055	2034					1	1	1	1	База данни за изразходваната електрическа енергия	
	WA15	Общо количество на сухото тегло на утайките от експлоатирани от В и К оператора ПСОВ, произведени през годината, преминаваща отчетната година, и оползотворения до края на отчетната година	тон с.в.	1764	1761	1792	1772	2055	2034					1	1	1	1	Регистър "Променливи" на ПП "Вик Център". Сума от количествата тон с.в. от Древник ПСОВ, "оползотворяване на утайка"	
	WA14	Общо количество на сухото тегло на утайките от ПСОВ, експлоатирани от ВнК оператора, произведени през годината, преминаваща отчетната година (тон сухо вещество).	тон с.в.	1764	1761	1792	1772	2055	2034					1	1	1	1	Регистър "Променливи" на ПП "Вик Център". Сума от количествата тон с.в. от Древник ПСОВ, "пречистване на утайка"	
Участник от ПСОВ	G1	Обща сума на приходите от оперативна дейност от услуга доставяне на вода на потребителите	лв	25600859	26048981	26860337	28902760	29907846	30526068					1	1	1	1	ЕСРО	
	G4	Обща сума на отчетените разходи за услуга доставяне на вода на потребителите съгласно ЕСРО	лв	22865092	22792297	23264958	25034642	25768773	26126487					1	1	1	1	ЕСРО	
	iwG1b	Обща сума на приходите от оперативна дейност от услугата отплащане на отпадъчни води	лв	1873834	2228559	3119173	3641560	3918604	4371696					1	1	1	1	ЕСРО	
	iwG4b	Обща сума на отчетените разходи за услугата отплащане на отпадъчни води съгласно ЕСРО	лв	1444588	1724023	2447412	2932817	3182422	3594687					1	1	1	1	ЕСРО	
	iwG1c	Обща сума на приходите от оперативна дейност от услугата пречистване на отпадъчни води	лв	2146789	2585076	2736662	3248030	3277765	3420969					1	1	1	1	ЕСРО	
	iwG4c	Обща сума на отчетените разходи за услуга пречистване на отпадъчни води съгласно ЕСРО	лв	2470730	2468398	2591015	3038040	3051713	3163013					1	1	1	1	ЕСРО	
	IG99	Обща сума на приходите от продажби на водоснабдителни и канализационни услуги за годината	лв с вкл. ДДС	29801740	37117319	39341587	43033000	44607238	46064638					1	1	1	1	ЕСРО	
	IG98	Обща сума на вляванията от потребители и доставчици към края на годината	лв с вкл. ДДС	1435000	1927616	2063460	2254823	2343103	2420388					1	1	1	1	ЕСРО	
	IG97	Обща сума на вляванията от потребители и доставчици за предходната година	лв с вкл. ДДС	1336000	1435000	1927616	2063460	2254823	2343103					1	1	1	1	ЕСРО	
	IG96	Общ брой отговори на оплаквания на потребители в срок от 14 дни.	брой	45	46	46	48	48	48	48				1	1	1	1	Деловодна система "Archimed eProcess"	

Група	№	Описание на параметъра	Ед. мярка	Стойност на параметъра							Качество на информацията					Източник на информацията (регистър/база данни/друго) - описание		
				2020 г.	2022 г.	2023 г.	2024 г.	2025 г.	2026 г.	2020 г.	2022 г.	2023 г.	2024 г.	2025 г.	2026 г.			
				19	19	19	20	20	20	1	1	1	1	1	1		1	
Отговори на оплаквания и жалби	F24	Общ брой отговори на оплаквания на потребители за услуга доставяне на вода на потребителите	брой	0	1	1	1	1	1	1	1	1	1	1	1	Деловодна система "Archimed eProcess"	2026 г.	Деловодна система "Archimed eProcess"
	wF20	Общ брой отговори на оплаквания на потребители за услуги отвеждане и пичестване на отпадъчни води	брой	26	26	26	27	27	27	27	27	27	27	27	27	Деловодна система "Archimed eProcess"	2026 г.	Деловодна система "Archimed eProcess"
	IF88	Общ брой на отговори на оплаквания на потребители по отношение фактуриране на услугите доставяне на вода на потребителите и отвеждане и пичестване на отпадъчни води	брой	26	26	26	27	27	27	27	27	27	27	27	27	Деловодна система "Archimed eProcess"	2026 г.	Деловодна система "Archimed eProcess"

Група	№	Описание на параметъра	Ед. мярка	Стойност на параметъра						Качество на информацията						Источник на информацията (регистър/база данни/друго) - описание			
				2020 г.	2022 г.	2023 г.	2024 г.	2025 г.	2026 г.	2020 г.	2022 г.	2023 г.	2024 г.	2025 г.	2026 г.				
Оплащания и жалби	IF99	Общ брой оплащания на потребители от ВНК услуги за излизане на вода по време на ремонт	брой	45	46	46	48	48	48	48	1	1	1	1	1	1	Деловодна система "Archimed eProcess"	2026 г.	
	IF23	Общ брой оплащания на потребители за разглежданата територия за качество на водата на водопроводните мрежи	брой	19	19	19	20	20	20	20	1	1	1	1	1	1	Деловодна система "Archimed eProcess"	Деловодна система "Archimed eProcess"	
	IF16	Общ брой оплащания от потребители свързани с налягане на водоснабдителната система за излизане на вода по време на ремонт	брой	1	1	1	2	2	2	2	1	1	1	1	1	1	Деловодна система "Archimed eProcess"	Деловодна система "Archimed eProcess"	
	IF17	Общ брой оплащания за нарушено водоснабдяване	брой	0	0	0	0	0	0	0	1	1	1	1	1	1	Деловодна система "Archimed eProcess"	Деловодна система "Archimed eProcess"	
	IF18	Общ брой оплащания за качество на питейната вода	брой	0	0	0	0	0	0	0	1	1	1	1	1	1	Деловодна система "Archimed eProcess"	Деловодна система "Archimed eProcess"	
	IF19	Общ брой други оплащания за услуга доставяне на вода на потребители	брой	18	18	18	18	18	18	18	18	1	1	1	1	1	Деловодна система "Archimed eProcess"	Деловодна система "Archimed eProcess"	
	IF12	Общ брой оплащания на потребители за разглежданата територия за качество на водата на отпадъчни води	брой	0	1	1	1	1	1	1	1	1	1	1	1	1	Деловодна система "Archimed eProcess"	Деловодна система "Archimed eProcess"	
	IF13	Общ брой оплащания за запушвания на канализационната мрежа	брой	0	0	0	0	0	0	0	0	1	1	1	1	1	Деловодна система "Archimed eProcess"	Деловодна система "Archimed eProcess"	
	IF14	Общ брой оплащания за наводнявания на имоти	брой	0	1	1	1	1	1	1	1	1	1	1	1	1	Деловодна система "Archimed eProcess"	Деловодна система "Archimed eProcess"	
	IF15	Общ брой оплащания за замърсявания, мърис и гризачи	брой	0	0	0	0	0	0	0	0	1	1	1	1	1	Деловодна система "Archimed eProcess"	Деловодна система "Archimed eProcess"	
	IF16	Общ брой други оплащания за услуга отвеждане и проследяване на отпадъчни води	брой	0	0	0	0	0	0	0	0	1	1	1	1	1	Деловодна система "Archimed eProcess"	Деловодна система "Archimed eProcess"	
	IF89	Общ брой оплащания на потребители по отношение на качество на услугите доставяне на вода на потребителите и отвеждане и пречистване на отпадъчни води	брой	26	26	26	27	27	27	27	27	1	1	1	1	1	Деловодна система "Archimed eProcess"	Деловодна система "Archimed eProcess"	
	Присъединяване към ВНК мрежи	IF8	Общ брой на посетените имоти, присъединени към водоснабдителната система в сроковете и при условията, посочени в окончателните договори за присъединяване по чл. 84, ал. 2 от Закона за водното стопанство	брой	98	99	100	101	102	103	103	1	1	1	1	1	1	Регистър окончателни договори в ПП "Вик Център"	Регистър окончателни договори в ПП "Вик Център"
		IF10	Общ брой на окончателните договори за присъединяване към водоснабдителната система, по които са изпълнени предварителните условия за присъединяване и сроковете за изпълняване изтичат, по данни на отчетната година	брой	98	99	100	101	102	103	103	1	1	1	1	1	1	Регистър окончателни договори в ПП "Вик Център"	Регистър окончателни договори в ПП "Вик Център"
		IF8	Общ брой на посетените имоти, присъединени към канализационната система в сроковете и при условията, посочени в окончателните договори за присъединяване по чл. 84, ал. 2 от Закона за водното стопанство	брой	32	33	34	34	35	36	36	1	1	1	1	1	1	Регистър окончателни договори в ПП "Вик Център"	Регистър окончателни договори в ПП "Вик Център"
		IF10	Общ брой на окончателните договори за присъединяване към канализационната система, по които са изпълнени предварителните условия за присъединяване и сроковете за изпълняване изтичат, по данни на отчетната година	брой	32	33	34	34	35	36	36	1	1	1	1	1	1	Регистър окончателни договори в ПП "Вик Център"	Регистър окончателни договори в ПП "Вик Център"
Персонал		IF1	Общ брой на персонала на еквивалентна пътна заетост за услуга доставяне на вода на потребителите	брой	440	435	423	411	396	377	377	1	1	1	1	1	1	Регистър окончателни договори в ПП "Вик Център"	Регистър окончателни договори в ПП "Вик Център"
		IF1	Общ брой на персонала на еквивалентна пътна заетост за услугите отвеждане и пречистване на отпадъчни води	брой	79	78	80	82	81	80	80	1	1	1	1	1	1	ПП "Личен състав-LSWIN" и ПП "Работни заплати-RZWIN"	ПП "Личен състав-LSWIN" и ПП "Работни заплати-RZWIN"
		ВС Доставяне на вода с непитейни качества																	
Потребители		IF10	Общ брой потребители, обслужвани от оператора, който ползва услугата доставяне на вода с непитейни качества	брой															
		Населени места		Общ брой населени места в обособената територия, обслужвана от оператора за разглежданата територия, в които се предоставя услугата доставяне на вода	брой														
ВНК Активни измерване				Общ брой водосточници (основни и резервни)	брой														
		Общ брой резервоари (възлеми)	брой																
	Общ брой водоснабдителни помпени станции (ВПС)	брой																	
	Общ брой водопроводни мрежи. В изчисленията на дължината на водопроводната мрежа не се включва дължината на сградните водопроводни отклонения	км																	
	Общ брой водопроводни мрежи. В изчисленията на дължината на водопроводната мрежа не се включва дължината на сградните водопроводни отклонения	км																	
	Общ брой водопроводни мрежи. В изчисленията на дължината на водопроводната мрежа не се включва дължината на сградните водопроводни отклонения	км																	
	Общ брой водопроводни мрежи. В изчисленията на дължината на водопроводната мрежа не се включва дължината на сградните водопроводни отклонения	км																	
	Общ брой водопроводни мрежи. В изчисленията на дължината на водопроводната мрежа не се включва дължината на сградните водопроводни отклонения	км																	

Показатели за качество на предоставяните В и К услуги на "Водоснабдяване и канализация" ООД-Русе, гр. Русе

БИК по БУЛСТАТ: 827184123

№	ПК	Параметър	Ед. мярка	2020 г.							Качество на инфраструктурата за 2020 г.	Качество на инфраструктурата за 2026 г.	Индикатор за цел за 2026 г.	Дългосрочно прогнозирано ниво	
				100.00%	99.00%	99.00%	99.00%	98.00%	98.00%	98.00%					98.00%
ВС Основна															
1	ПК1	Ниво на покритие с водоснабдителни услуги	%	100.00%	100.00%	100.00%	100.00%	100.00%	100.00%	100.00%	100.00%	100.00%	100.00%	99%	99%
2	ПК2а	Качество на питейната вода в големите зони на водоснабдяване	%	100.00%	99.00%	99.00%	99.00%	99.00%	99.00%	99.00%	99.00%	99.00%	99.00%	99%	99%
3	ПК2б	Качество на питейната вода в малки зони на водоснабдяване	%	98.68%	98.00%	98.00%	98.00%	98.00%	98.00%	98.00%	98.00%	98.00%	98%	98%	98%
4	ПК2в	Мониторинг на качеството на питейната вода	%	100.00%	100.00%	100.00%	100.00%	100.00%	100.00%	100.00%	100.00%	100.00%	100%	100%	100%
5	ПК3	Непестивост на водоснабдяването	слотшешие	0.198	0.198	0.198	0.198	0.198	0.198	0.198	0.198	0.198	8	8	8
6	ПК4а	Общи загуби на вода във водоснабдителните системи	м ³ /ден	8.28	8.22	8.06	6.64	6.49	6.33	6.33	6.33	6.33	6.34	15	15
7	ПК4б	Общи загуби на вода във водоснабдителните системи	%	43.08%	43.06%	43.03%	38.84%	38.83%	38.80%	38.80%	38.80%	38.80%	39.32%	49%	49%
8	ПК5	Аварии по водопроводната мрежа	бр./год	58.33	58.33	58.33	58.33	58.33	58.33	58.33	58.33	58.33	58.35	60	60
9	ПК6	Излагане във водоснабдителната система	%	64.23%	82.11%	85.37%	89.43%	91.87%	93.50%	93.50%	93.50%	93.50%	93.50%	100%	100%
10	ПК7а	Ниво на покритие с услуги по отвеждане на отпадъчни води	%	64.19%	64.19%	64.19%	67.41%	67.43%	67.46%	67.46%	67.46%	67.46%	75.00%	75%	75%
11	ПК7б	Ниво на покритие с услуги по пречистване на отпадъчни води	%	56.17%	56.17%	56.17%	65.94%	66.01%	66.10%	66.10%	66.10%	66.10%	75.00%	75%	75%
12	ПК8	Качество на отпадъчните води	%	100.00%	93.55%	93.55%	93.55%	93.55%	93.55%	93.55%	93.55%	93.55%	93%	93%	93%
13	ПК9	Аварии на канализационната мрежа	бр./год	5.68	118.92	118.92	114.18	114.18	114.18	114.18	114.18	114.18	114.18	120	120
14	ПК10	Наводнения в нмотн на трети лица, причинени от канализацията	бр./1000 потреб.	0.000	0.076	0.076	0.076	0.075	0.075	0.075	0.075	0.075	0.5	0.5	0.5
15	ПК11а	Енергийна ефективност за дейността по доставяне на вода на потребителите	кWh/м ³	1.046	1.035	1.025	1.005	0.985	0.889	0.889	0.889	0.889	0.889	0.45	0.45
16	ПК11б	Енергийна ефективност за дейността по пречистване на отпадъчни води	кWh/м ³	0.332	0.327	0.325	0.324	0.322	0.321	0.321	0.321	0.321	0.205	0.25	0.25
17	ПК11в	Опозовляване на утилите от ПСОВ	%	100.00%	100.00%	100.00%	100.00%	100.00%	100.00%	100.00%	100.00%	100.00%	100%	100%	100%
18	ПК11г	Рехабилитация на водопроводната мрежа	%	1.18%	1.18%	3.68%	1.25%	1.25%	1.26%	1.26%	1.26%	1.26%	1.25%	1.25%	1.25%
19	ПК11д	Активен контрол на чешовите	%	4.20%	4.20%	4.20%	4.20%	4.20%	4.20%	4.20%	4.20%	4.20%	1.25%	1.25%	
20	ПК12а	Ефективност на разходите за услугата доставяне на вода на потребителите	слотшешие	1.12	1.14	1.15	1.15	1.16	1.17	1.17	1.17	1.17	1.1	1.1	
21	ПК12б	Ефективност на разходите за услугата пречистване на отпадъчни води	слотшешие	1.30	1.29	1.27	1.24	1.23	1.22	1.22	1.22	1.22	1.1	1.1	
22	ПК12в	Ефективност на разходите за услугата пречистване на отпадъчни води	слотшешие	0.87	1.05	1.06	1.06	1.07	1.08	1.08	1.08	1.08	1.1	1.1	
23	ПК12г	Събиращемост	%	95.36%	95.00%	95.00%	95.00%	95.00%	95.00%	95.00%	95.00%	95.00%	95.00%	95%	95%
24	ПК12д	Ефективност на ирригациите на водомете в годност	%	20.14%	20.00%	20.00%	20.00%	20.00%	20.00%	20.00%	20.00%	20.00%	20%	20%	
25	ПК12е	Ефективност на изграждане на водометното стопанство	%	100.00%	100.00%	100.00%	100.00%	100.00%	100.00%	100.00%	100.00%	100.00%	100%	100%	
26	ПК13	Срок за отговор на писмени жалби на потребителите	%	100.00%	100.00%	100.00%	100.00%	100.00%	100.00%	100.00%	100.00%	100.00%	100%	100%	
27	ПК14а	Присъединяване към водоснабдителната система	%	100.00%	100.00%	100.00%	100.00%	100.00%	100.00%	100.00%	100.00%	100.00%	100%	100%	
28	ПК14б	Присъединяване към канализационната система	%	100.00%	100.00%	100.00%	100.00%	100.00%	100.00%	100.00%	100.00%	100.00%	100%	100%	
29	ПК15а	Ефективност на персонала за услугата доставяне на вода на потребителите	бр/1000 СВО	8.59	8.45	8.20	7.94	7.63	7.25	7.25	7.25	5.82	4	4	
30	ПК15б	Ефективност на персонала за услугите отвеждане и пречистване	бр/1000 СКО	6.01	5.89	6.02	5.20	5.12	5.04	5.04	5.04	5.05	3	3	
ВС Доставяне на вода с непитейни качества															
1	ПК4а	Общи загуби на вода във водоснабдителните системи	м ³ /ден	0.00	0.00	0.00	0.00	0.00	0.00	0.00	0.00	0.00	0	0	0
2	ПК4б	Общи загуби на вода във водоснабдителните системи	%	0.00%	0.00%	0.00%	0.00%	0.00%	0.00%	0.00%	0.00%	0.00%	0	0	0
3	ПК5	Аварии по водопроводната мрежа	бр/год	0.00	0.00	0.00	0.00	0.00	0.00	0.00	0.00	0.00	0	0	0
4	ПК11г	Рехабилитация на водопроводната мрежа	%	0.00%	0.00%	0.00%	0.00%	0.00%	0.00%	0.00%	0.00%	0.00%	0	0	0
5	ПК12а	Ефективност на разходите за услугата доставяне на вода на потребителите	слотшешие	0.00	0.00	0.00	0.00	0.00	0.00	0.00	0.00	0.00	0	0	0

Дата: 30.06.2021 г.

Гл. счетоводител/Финансов директор:

Управлятел/Изпълнител:



Указания за попълване на справката:
 1. Попълват се само клетките с жълт цвят съгласно определените с решението на КЕВР индивидуални цели на дружеството за 2026 г.
 2. Справка № 3 е резултатите от данните в Справка № 2 за ВС "Основна" и ВС "Вода с непитейни качества".
 3. В случай, че дружеството планира повишение на нивото по даден показател за дадена година спрямо предходната година в съответната клетка ще се попълни червена маркерова.
 4. В случай, че дружеството планира за 2026 г. различни цели от определените с решението на КЕВР индивидуални цели по даден показател, в колоната "Отклонение 2026 г. спрямо индивидуалната цел за 2026 г." ще се попълни червена маркерова.

Справка № 4
Отчет и прогнозно ниво на потребление на В и К услугите за периода на бизнес плана
на "Водоснабдяване и канализация" ООД-Русе, гр. Русе
ЕИК по БУЛСТАТ: 827184123

№	Описание	Мярка	2020 г.	2022 г.	2023 г.	2024 г.	2025 г.	2026 г.
I.	Доставяне на вода на потребители							
1.	Общо количество вода на входа на системата АЗ/Q4	м ³ /год	18457862	18323908	17978745	16400896	16047795	15666486
1.1	Добита сурова вода от повърхностни водоизточници	м ³ /год						
1.2	Добита сурова вода от подземни водоизточници	м ³ /год	18457862	18323908	17978745	16400896	16047795	15666486
1.3	Подадена сурова вода от друг ВиК оператор/доставчик	м ³ /год	0	0	0	0	0	0
1.4	Подадена пречистена вода от друг ВиК оператор / доставчик	м ³ /год	0	0	0	0	0	0
1.5	Продадена сурова вода на друг ВиК оператор	м ³ /год						
1.6	Загуби при доставяне сурова вода на друг ВиК оператор	м ³ /год						
1.7	Продадена пречистена вода на друг ВиК оператор	м ³ /год						
1.8	Загуби при доставяне пречистена вода на друг ВиК оператор	м ³ /год						
2	Обща законна консумация iA14/Q5	м ³ /год	10600850	10527798	10334440	10119813	9905155	9673053
		%	57.4%	57.5%	57.5%	61.7%	61.7%	61.7%
2.1	Продадена фактурирана вода Q3, в т.ч.:	м ³ /год	10506552	10434150	10242702	10029984	9817235	9587214
		%	56.9%	56.9%	57.0%	61.2%	61.2%	61.2%
2.1.1	битови потребители	м ³ /год	8338584	8108398	8056456	8004551	7952609	7881476
2.1.2	обществени и търговски потребители	м ³ /год	478923	499495	476861	454227	431593	408959
2.1.3	стопански потребители	м ³ /год	1689045	1826256	1688080	1549905	1411729	1273553
2.1.4	ефект от намаление на търговски загуби Q8	м ³ /год	0	0	21304	21301	21304	23226
2.2	Подадена нефактурирана вода A13(Q3A)	м ³ /год	94298	93648	91739	89830	87920	85838
		%	0.51%	0.51%	0.51%	0.55%	0.55%	0.55%
2.2.1	Нефактурирана измерена консумация на вода Q3A.1	м ³ /год	34849	34609	33903	33198	32492	31723
2.2.2	Нефактурирана неизмерена консумация на вода Q3A.2	м ³ /год	59449	59039	57836	56632	55428	54116
3	Общи загуби на вода A15(Q6)	м ³ /год	7857012	7796110	7644304	6281083	6142640	5993433
		%	42.6%	42.5%	42.5%	38.3%	38.3%	38.3%
		м ³ /км/ден	8.18	8.12	7.96	6.54	6.40	6.24
3.1	Търговски загуби на вода Q8	м ³ /год	1052098	1044848	1023543	1002243	980938	957712
		%	5.7%	5.7%	5.7%	6.1%	6.1%	6.1%
3.1.1	Незаконно ползване Q8.1	м ³ /год	0	0	0	0	0	0
3.1.2	Неточност при измерване Q8.2	м ³ /год	1052098	1044848	1023543	1002243	980938	957712
3.2	Реални загуби на вода Q7	м ³ /год	6804914	6751262	6620761	5278840	5161702	5035721
		%	36.9%	36.8%	36.8%	32.2%	32.2%	32.1%
3.2.1	Течове във водопроводите за сурова вода и загуби при пречистването Q7.1	м ³ /год	110190	109321	107208	84465	82591	80575
3.2.2	Течове в системата за пренос и разпределение Q7.2	м ³ /год	6251863	6202571	6082676	4792308	4685966	4571597
3.2.3	Течове и препълване на резервоарите за съхранение	м ³ /год	104942	104115	102102	80442	78657	76738
3.2.4	Течове в сградните отклонения Q7.4	м ³ /год	337919	335255	328774	321624	314488	306812
4	Неносеща приходи вода (неотчетена вода) Q9	м ³ /год	7951310	7889758	7736043	6370912	6230560	6079272
		%	43.08%	43.06%	43.03%	38.84%	38.83%	38.80%
		м ³ /км/ден	8.28	8.22	8.06	6.64	6.49	6.33
		разлика	0	0	0	0	0	0
II.	Отвеждане на отпадъчни води							
5	Отведени количества отпадъчни води	м ³ /год	7984000	8381780	8195328	8410478	8224026	8026159
		%	76.0%	80.3%	80.0%	83.9%	83.8%	83.7%
5.1	Битови и приравнените към тях обществени, търговски и др.	м ³ /год	4940891	5222026	5161443	5356649	5296066	5224067
5.2	Промислени и други стопански потребители	м ³ /год	3043109	3159754	3033885	3053829	2927961	2802092

№	Описание	Мярка	2020 г.	2022 г.	2023 г.	2024 г.	2025 г.	2026 г.
III. Пречистване на отпадъчни води								
6	Пречистени количества отпадъчни води	м ³ /год	5386260	5482132	5418394	6286311	6222573	6148372
		%	51.3%	52.5%	52.9%	62.7%	63.4%	64.1%
6.1	Битови и приравнените към тях обществени, търговски и др.	м ³ /год	4936646	4991702	4945673	5752132	5706103	5649611
6.2	Промислени и други стопански потребители	м ³ /год	449614	490430	472722	534178	516470	498761
	Пречистени количества отпадъчна вода според:	контрола	0	0	0	0	0	0
6.2.1	степен на замърсеност 1	м ³ /год	431039	472900	455702	517668	500470	483271
6.2.2	степен на замърсеност 2	м ³ /год	547	530	520	510	500	490
6.2.3	степен на замърсеност 3	м ³ /год	18028	17000	16500	16000	15500	15000
IV. Доставка на вода с непитейни качества								
1.	Общо количество вода на входа на системата АЗ/Q4	м ³ /год	0	0	0	0	0	0
1.1	Добита сурова вода от повърхностни водоизточници	м ³ /год						
1.2	Добита сурова вода от подземни водоизточници	м ³ /год						
1.3	Подадена сурова вода от друг ВиК оператор/доставчик	м ³ /год						
1.4	Подадена пречистена вода от друг ВиК оператор / доставчик	м ³ /год						
2	Обща законна консумация iA14/Q5	м ³ /год	0	0	0	0	0	0
		%	0.0%	0.0%	0.0%	0.0%	0.0%	0.0%
2.1	Продадена фактурирана вода Q3	м ³ /год						
		%	0.0%	0.0%	0.0%	0.0%	0.0%	0.0%
2.2	Подадена нефактурирана вода А13(Q3А)	м ³ /год	0	0	0	0	0	0
		%	0.0%	0.0%	0.0%	0.0%	0.0%	0.0%
2.2.1	Нефактурирана измерена консумация на вода Q3А.1	м ³ /год						
2.2.2	Нефактурирана неизмерена консумация на вода Q3А.2	м ³ /год						
3	Общи загуби на вода А15(Q6)	м ³ /год	0	0	0	0	0	0
		%	0.0%	0.0%	0.0%	0.0%	0.0%	0.0%
		м ³ /км/ден	0.00	0.00	0.00	0.00	0.00	0.00
3.1	Търговски загуби на вода Q8	м ³ /год	0	0	0	0	0	0
		%	0.0%	0.0%	0.0%	0.0%	0.0%	0.0%
3.1.1	Незаконно ползване Q8.1	м ³ /год						
3.1.2	Неточност при измерване Q8.2	м ³ /год						
3.2	Реални загуби на вода Q7	м ³ /год	0	0	0	0	0	0
		%	0.0%	0.0%	0.0%	0.0%	0.0%	0.0%
3.2.1	Течове във водопроводите за сурова вода и загуби при пречистването Q7.1	м ³ /год						
3.2.2	Течове в системата за пренос и разпределение Q7.2	м ³ /год						
3.2.3	Течове и препълване на резервоарите за съхранение Q7.3	м ³ /год						
3.2.4	Течове в сградните отклонения Q7.4	м ³ /год						
4	Неносеща приходи вода (несотчетена вода) Q9	м ³ /год	0	0	0	0	0	0
		%	0.00%	0.00%	0.00%	0.00%	0.00%	0.00%
		м ³ /км/ден	0.00	0.00	0.00	0.00	0.00	0.00
		разлика	0	0	0	0	0	0

№	Описание	Мярка	2020 г.	2022 г.	2023 г.	2024 г.	2025 г.	2026 г.
V.	Доставяне вода на друг ВиК оператор - Общо							
1.	Общо количество вода на входа на системата АЗ/О4	м ³ /год	0	0	0	0	0	0
1.1	Добита сурова вода от повърхностни водоизточници	м ³ /год	0	0	0	0	0	0
1.2	Добита сурова вода от подземни водоизточници	м ³ /год	0	0	0	0	0	0
1.3	Подадена сурова вода от друг ВиК оператор/доставчик	м ³ /год	0	0	0	0	0	0
1.4	Подадена пречистена вода от друг ВиК оператор / доставчик	м ³ /год	0	0	0	0	0	0
2	Обща законна консумация А14/О5	м ³ /год %	0 0.0%	0 0.0%	0 0.0%	0 0.0%	0 0.0%	0 0.0%
2.1	Продадена фактурирана вода Q3	м ³ /год %	0 0.0%	0 0.0%	0 0.0%	0 0.0%	0 0.0%	0 0.0%
2.2	Подадена нефактурирана вода А13(О3А)	м ³ /год %	0 0.0%	0 0.0%	0 0.0%	0 0.0%	0 0.0%	0 0.0%
3	Общи загуби на вода А15(О6)	м ³ /год %	0 0.0%	0 0.0%	0 0.0%	0 0.0%	0 0.0%	0 0.0%
3.1	Търговски загуби на вода Q8	м ³ /год %	0 0.0%	0 0.0%	0 0.0%	0 0.0%	0 0.0%	0 0.0%
3.2	Реални загуби на вода Q7	м ³ /год %	0 0.0%	0 0.0%	0 0.0%	0 0.0%	0 0.0%	0 0.0%
4	Неносеща приходи вода (неотчетена вода) Q9	м ³ /год %	0 0.00%	0 0.00%	0 0.00%	0 0.00%	0 0.00%	0 0.00%
	разлика		0	0	0	0	0	0
	Проверка/равнение фактурирани количества на друг ВиК оператор		0	0	0	0	0	0
	Проверка/равнение загуби при доставяне на друг ВиК оператор		0	0	0	0	0	0

Дата: 30.06.2021 г.

Гл. счетоводител/Фин.директор:

(подпис)

Управител/Изм.директор:

(подпис и печат)

Указания за попълване на справка

1. Попълват се само клетките в жълт цвят

2. В случай, че Неносеща приходи вода Q9 не е равна на сбора на компонентите си, на ред "разлика" ще се калкулират стойности различни от нула - което ще покаже необходимост от ревизия на данните в справка

3. Данните за фактурирани количества за ВС "Основна" и ВС "Доставяне на вода на друг ВиК оператор" са резултативни съответно от Справка № 4.1 и № 4.2. Попълват се данни за фактурирани количества пречистени отпадъчни води единствено за промишлени и други стопански потребители според степени на замърсеност 1, 2, 3.

В случай, че Пречистените фактурирани количества отпадъчни води за промишлени и други стопански потребители в Справка 4.1. не са равни на сумата от Пречистените количества отпадъчни води според степени на замърсеност 1, 2 и 3, на ред "контрол" ще се калкулират стойности различни от нула,

4. Справка № 4 се попълва за всички водоснабдителни системи - ВС "Основна", ВС "Доставяне на вода с непитейни качества", и ВС "Доставяне на вода на друг ВиК оператор". За ВС "Основна" се попълват всички данни за добити и подадени количества в редове 1.1-1.2, и 1.5-1.8, вкл. за ВС "Вода за друг ВиК оператор" (всички системи, ако са повече от една), редове 1.3. и 1.4. не се попълват (данните са резултативни от Справка № 4.2). За ВС "Доставяне на вода на друг ВиК оператор" (редове 92 - 111 - данните за вход система, продадени водни количества, и неносеща приходи вода Q9 (в т.ч. компонентите на загубите) са резултативни от Справка № 4.2. За ВС "Вода с непитейни качества" се попълват самостоятелни данни за вход, продадена вода и загуби



Справка № 4.1.
Отчет и прогноза за фактурирани количества, население и потребители по услуги
на "Водоснабдяване и канализация"ООД-Русе, гр. Русе
ЕИК по БУЛСТАТ: 827184123

Параметър	Компонента	Мярка	2018 г. - 2020 г.					2022 г.	2023 г.	2024 г.	2025 г.	2026 г.	Средноаритметично 2018-2020 г.	Забележка / Описание
			отчет											
Промислява Е1: Общ брой на населението по последно преброяване и демографски прогнози на НСИ, ползващо услугата доставяне на вода на потребителите в обособената територия, обслужвана от В и К оператора	Включително демографски прогнози на НСИ	бр.				210426	209078	207731	206383	204537				
		%						-0,64%	-0,65%	-0,89%				
	Включително очаквано присъединяване на нови потребители, в т.ч. промяна на обслужваната територия	бр.				0	0	0	0	0	0	215976		
	Очаквано присъединяване на нови потребители, в т.ч. промяна на обслужваната територия (данни с нагрупуване)	бр.				0	0	0	0	0	0			
	ОБЩО	бр.	218941	215865	213121	210426	209078	207731	206383	204537				
	Включително демографски прогнози на НСИ	бр.				131658	131987	132316	132645	132974				
	Включително очаквано присъединяване на нови потребители, в т.ч. промяна на обслужваната територия	бр.				0	0	0	0	0	0	130686		
	Очаквано присъединяване на нови потребители, в т.ч. промяна на обслужваната територия (данни с нагрупуване)	бр.				0	0	0	0	0	0			
	Брой битови потребители на услугата доставяне на вода	бр.	130342	130717	131000	131658	131987	132316	132645	132974				
	Брой обществени и търговски потребители на услугата доставяне на вода	бр.	120483	120670	120880	121277	121476	121674	121873	122071				
Промислява Е10: Общ брой потребители, обслужвани от оператора, които ползват услуга доставяне на вода на потребителите	Брой стопански потребители на вода	бр.	340	342	344	344	346	347	348	348				
	Брой стопански потребители на услугата доставяне на вода	бр.	9519	9705	9778	10037	10167	10296	10426	10555				
	Проверка равнение брой потребители	бр.												
	Демографски прогнози на НСИ	м ³				8108398	8056456	8004551	7952609	7881476				
		%					-0,64%	-0,64%	-0,65%	-0,89%				
	Очаквано присъединяване на нови потребители, в т.ч. промяна на обслужваната територия	м ³				0	0	0	0	0	0	8108398		
	Очаквано присъединяване на нови потребители, в т.ч. промяна на обслужваната територия (данни с нагрупуване)	бр.				0	0	0	0	0	0			
	ОБЩО	м ³	8011234	7975377	8338584	8108398	8056456	8004551	7952609	7881476				
	Прогнози за икономическо развитие на региона	м ³				499495	476861	454227	431593	408959				
	Очаквано присъединяване на нови потребители, в т.ч. промяна на обслужваната територия	м ³				0	0	0	0	0	0	499495		
Очаквано присъединяване на нови потребители, в т.ч. промяна на обслужваната територия (данни с нагрупуване)	бр.				0	0	0	0	0	0				
Фактурирана вода на обществени и търговски потребители	Прогнози за икономическо развитие на региона	м ³	524191	495371	478923	499495	476861	454227	431593	408959				
	Очаквано присъединяване на нови потребители, в т.ч. промяна на обслужваната територия	м ³				1826256	1688080	1549905	1411729	1273553				
	Очаквано присъединяване на нови потребители, в т.ч. промяна на обслужваната територия (данни с нагрупуване)	бр.				0	0	0	0	0	0	1826256		
	ОБЩО	м ³	1965397	1824326	1689045	1826256	1688080	1549905	1411729	1273553				
	Прогнози за население и икономическо развитие	м ³				10434150	10221397	10008683	9795930	9563988				
	Очаквано присъединяване на нови потребители, в т.ч. промяна на обслужваната територия	м ³				0	0	0	0	0	0	10434150		
	Очаквано присъединяване на нови потребители, в т.ч. промяна на обслужваната територия (данни с нагрупуване)	бр.				0	0	0	0	0	0			
	Ефект от намаляване на търговски загуби	м ³				21304	21304	21301	21304	23226				
	ОБЩО	м ³	10500822	10295075	10506552	10434150	10242702	10029984	9817235	9587214				
		м ³					0	0	0	0	0			
	м ³													

Проверка равнение ефект търговски загуби със Справка № 4

Параметър	Компонента	Марка	2018 г. - 2020 г.							2021 г.	2022 г.	2023 г.	2024 г.		2025 г.	2026 г.	Средноаритмично 2018-2020 г.	Забележка / Описание		
			отчет										разчет							
ОТВЕЖДАНЕ НА ОТПАДЪЧНИ ВОДИ																				
Промислена вода: Общ брой на населението по последно преброяване и демографски прогнози на НСИ, ползващо услугата отвеждане на отпадъчни води в обособената територия, обслужвана от оператора за разглеждания период	Включително демографски прогнози на НСИ	бр.									135072	134207	133343	132477	131292					
	Включително очаквано присъединяване на нови потребители, в т.ч. промяна на обслужваната територия	%										-0.64%	-0.65%	-0.65%	-0.89%					
	Очаквано присъединяване на нови потребители, в т.ч. промяна на обслужваната територия (данни с нагрупане)	бр.									0	0	6686	0	0	0			139329	
		бр.									0	0	6686	6686	6686	6686				
	ОБЩО	бр.	142609	138569	136808						135072	134207	140029	139163	137978					
	Включително демографски прогнози на НСИ	бр.									75559	75828	76097	76366	76635					
	Включително очаквано присъединяване на нови потребители, в т.ч. промяна на обслужваната територия	бр.									0	0	3816	0	0	0				74756
	Очаквано присъединяване на нови потребители, в т.ч. промяна на обслужваната територия (данни с нагрупане)	бр.									0	0	3816	3816	3816	3816				
	ОБЩО	бр.	74483	74764	75021						75559	75828	79913	80182	80451					
	Брой битови потребители на услугата отвеждане	бр.	68122	68250	68431						68740	68895	72511	72666	72820					68268
Брой обществени и търговски потребители на услугата отвеждане	бр.	134	134	134						134	134	141	141	141					134	
Брой стопански потребители на услугата отвеждане	бр.	6227	6380	6456						6685	6800	7261	7375	7490					6354	
Промяна равнище брой потребители	бр.									0	0	0	0	0						
Демографски прогнози на НСИ	м ³									4823666	4792765	4761887	4730987	4688670						
ефект на изменение (%)	%										-0.64%	-0.64%	-0.65%	-0.89%						
Очаквано присъединяване на нови потребители, в т.ч. промяна на обслужваната територия	м ³									0	0	238768	0	0	0				4823666	
Очаквано присъединяване на нови потребители, в т.ч. промяна на обслужваната територия (данни с нагрупане)	бр.									0	0	238768	238768	238768	238768					
ОБЩО	м ³	5028256	4873682	4569059						4823666	4792765	5000656	4969755	4927439						
Прогнози за икономическо развитие на региона	м ³									398360	368678	338995	309313	279630						
Очаквано присъединяване на нови потребители, в т.ч. промяна на обслужваната територия	м ³									0	0	16998	0	0	0				398360	
Очаквано присъединяване на нови потребители, в т.ч. промяна на обслужваната територия (данни с нагрупане)	бр.									0	0	16998	16998	16998	16998					
ОБЩО	м ³	431197	392052	371832						398360	368678	355993	326311	296628						
Прогнози за икономическо развитие на региона	м ³									3159754	3033885	2908017	2782148	2656280						
Очаквано присъединяване на нови потребители, в т.ч. промяна на обслужваната територия	м ³									0	0	145812	0	0	0				3159754	
Очаквано присъединяване на нови потребители, в т.ч. промяна на обслужваната територия (данни с нагрупане)	бр.									0	0	145812	145812	145812	145812					
ОБЩО	м ³	3294846	3141306	3043109						3159754	3033885	3053829	2927961	2802092						
Прогнози за икономическо развитие на региона	м ³									8381780	8193328	8008899	7822448	7624580						
Очаквано присъединяване на нови потребители, в т.ч. промяна на обслужваната територия	м ³									0	0	401579	0	0	0				8381780	
Очаквано присъединяване на нови потребители, в т.ч. промяна на обслужваната територия (данни с нагрупане)	бр.									0	0	401579	401579	401579	401579					
ОБЩО	м ³	8754299	8407040	7984000						8381780	8193328	8410478	8224026	8026159						

Параметър	Компонента	Мярка	отчет							Средноаритметично 2018-2020 г.	Забележка / Описание
			2018 г.	2019 г.	2020 г.	2022 г.	2023 г.	2024 г.	2025 г.		
ПРЕЧИСТВАНЕ НА ОТПАДЪЧНИ ВОДИ											
Променлива WE2: Общ брой на населението по последно преброяване и демографски прогнози на НСИ, ползващо услугата пречистване на отпадъчни води в обособената територия, обслужвана от оператора за разглеждания период	Включително демографски прогнози на НСИ	бр.				118196	117439	116683	115925	114888	
	Включително очаквано присъединяване на нови потребители, в т.ч. промяна на обслужваната територия	%						-0,64%	-0,65%	-0,89%	
	Очаквано присъединяване на нови потребители, в т.ч. промяна на обслужваната територия (данни с нагрупуване)	бр.				0	0	20301	0	0	121257
	Включително демографски прогнози на НСИ	бр.				118196	117439	136984	136226	135189	
	Включително очаквано присъединяване на нови потребители, в т.ч. промяна на обслужваната територия	бр.				66119	66349	66579	66809	67039	
	Очаквано присъединяване на нови потребители, в т.ч. промяна на обслужваната територия (данни с нагрупуване)	бр.				0	0	11584	0	0	65426
	ОБЩО	бр.	65199	65421	65659	66119	66349	78163	78393	78623	
	Брой битови потребители на услугата пречистване	бр.	59768	59849	60021	60274	60401	71058	71184	71311	59879
	Брой обществени и търговски потребители на услугата пречистване	бр.	121	121	121	121	121	142	142	142	121
	Брой стопански потребители на услугата пречистване	бр.	5310	5451	5517	5724	5828	6963	7066	7170	5426
Демографски прогнози на НСИ	бр.				0	0	0	0	0		
	м ³				4420959	4392638	4364339	4336018	4297234		
	%						-0,64%	-0,65%	-0,89%		
Очаквано присъединяване на нови потребители, в т.ч. промяна на обслужваната територия	м ³				0	0	759329	0	0	4420959	
Очаквано присъединяване на нови потребители, в т.ч. промяна на обслужваната територия	бр.				0	0	759329	759329	759329		
Прогнози за икономическо развитие на региона	м ³	4410405	427456	4575017	4420959	4392638	5123668	5095347	5056563		
Очаквано присъединяване на нови потребители, в т.ч. промяна на обслужваната територия	м ³				570743	553035	535326	517618	499909		
Очаквано присъединяване на нови потребители, в т.ч. промяна на обслужваната територия	м ³				0	0	93139	0	0		
Фактурирана вода на обществени и търговски потребители	бр.				0	0	93139	93139	93139	570743	
	м ³	732057	618543	361629	570743	553035	628465	610756	593048		
	м ³				490430	472722	455013	437305	419596		
Прогнози за икономическо развитие на региона	м ³				0	0	79165	0	0	490430	
Очаквано присъединяване на нови потребители, в т.ч. промяна на обслужваната територия	бр.				0	0	79165	79165	79165		
Очаквано присъединяване на нови потребители, в т.ч. промяна на обслужваната територия (данни с нагрупуване)	м ³	485031	536645	449614	490430	472722	534178	516470	498761		
Прогнози за икономическо развитие на региона	м ³				5482132	5418394	5354678	5290940	5216739		
Очаквано присъединяване на нови потребители, в т.ч. промяна на обслужваната територия	м ³				0	0	931633	0	0	5482132	
Очаквано присъединяване на нови потребители, в т.ч. промяна на обслужваната територия (данни с нагрупуване)	бр.				0	0	931633	931633	931633		
Общо фактурирани пречиствени отпадъчни води на потребителите	м ³	5627493	5432644	5386260	5482132	5418394	6286311	6222573	6148372		

Параметър	Компонента	Марка	2018 г.				2019 г.				2020 г.				2021 г.				Средноаритмично 2018-2020 г.	Забележка / Описание
			отчет				отчет				разчет				разчет					
Изчисления	Фактурирано потребление на население	Доставяне вода на потребителите	100	101	107	106	106	106	106	106	106	106	106	106	106	106	106	106		
		Отвеждане на отпадъчни води	97	96	92	98	98	98	98	98	98	98	98	98	98	98	98	98		
		Пречистване на отпадъчни води	98	97	105	102	102	102	102	102	102	102	102	102	102	102	102	102		
Фактурирано потребление на битови потребители	Доставяне вода на потребителите	Доставяне вода на потребителите	5.54	5.51	5.75	5.57	5.57	5.57	5.57	5.57	5.57	5.57	5.57	5.57	5.57	5.57	5.57	5.57		
		Отвеждане на отпадъчни води	6.15	5.95	5.56	5.85	5.85	5.85	5.85	5.85	5.85	5.85	5.85	5.85	5.85	5.85	5.85	5.85		
		Пречистване на отпадъчни води	6.15	5.96	6.35	6.11	6.11	6.11	6.11	6.11	6.11	6.11	6.11	6.11	6.11	6.11	6.11	6.11		
Фактурирано потребление на обществени и търговски потребители	Доставяне вода на потребителите	Доставяне вода на потребителите	128	121	117	121	121	121	121	121	121	121	121	121	121	121	121	121		
		Отвеждане на отпадъчни води	268	244	231	248	248	248	248	248	248	248	248	248	248	248	248	248		
		Пречистване на отпадъчни води	504	426	249	393	393	393	393	393	393	393	393	393	393	393	393	393		
Фактурирано потребление на стопански потребители	Доставяне вода на потребителите	Доставяне вода на потребителите	17	16	14	15	15	15	15	15	15	15	15	15	15	15	15	15		
		Отвеждане на отпадъчни води	44	41	39	39	39	39	39	39	39	39	39	39	39	39	39	39		
		Пречистване на отпадъчни води	8	8	7	7	7	7	7	7	7	7	7	7	7	7	7	7		
Ефект от намаление на търговски загуби	Доставяне вода на потребителите																			

Население	Съотношение на населението, ползващо услугата отвеждане на отпадъчни води спрямо населението, ползващо услугата доставяне вода на потребителите	%	65.14%	64.19%	64.19%	64.19%	64.19%	64.19%	64.19%	64.19%	64.19%	64.19%	64.19%	64.19%	64.19%	64.19%	64.19%	67.46%
	Съотношение на населението, ползващо услугата пречистване на отпадъчни води спрямо населението, ползващо услугата доставяне вода на потребителите	%	56.09%	56.17%	56.17%	56.17%	56.17%	56.17%	56.17%	56.17%	56.17%	56.17%	56.17%	56.17%	56.17%	56.17%	56.17%	66.10%
	Съотношение на брой потребители, ползващи услугата отвеждане на отпадъчни води спрямо брой потребители, ползващи услугата доставяне вода на потребителите	%	57.14%	57.20%	57.27%	57.39%	57.39%	57.45%	57.45%	57.45%	57.45%	57.45%	57.45%	57.45%	57.45%	57.45%	57.45%	57.45%
Потребители	Съотношение на брой потребители, ползващи услугата пречистване на отпадъчни води спрямо брой потребители, ползващи услугата доставяне вода на потребителите	%	50.02%	50.05%	50.12%	50.22%	50.22%	50.27%	50.27%	50.27%	50.27%	50.27%	50.27%	50.27%	50.27%	50.27%	50.27%	59.13%
	Съотношение на фактурирани количества отпадъчни води спрямо фактурираните количества отпадъчни води доставяне на потребителите	%	83.37%	81.66%	75.99%	80.33%	80.33%	80.01%	80.01%	80.01%	80.01%	80.01%	80.01%	80.01%	80.01%	80.01%	80.01%	83.72%
	Съотношение на фактурирани количества пречистване отпадъчни води спрямо фактурираните количества вода доставяне на потребителите	%	53.59%	52.77%	51.27%	52.54%	52.54%	52.90%	52.90%	52.90%	52.90%	52.90%	52.90%	52.90%	52.90%	52.90%	52.90%	63.38%

Дата: 30.06.2021 г.

Гл. счетоводител/Фин. директор:
 (подпис)
 РУСЕНСКО ЕНЕРГИЧНО И ВОДНО РЕГУЛИРАНЕ
 (фирмен печат)
 Управител/Изп. директор:



Handwritten signature

- Указания за попълване на справката
1. Попълват се само клетките в жълт цвят
 2. Цифрите в редовете "Проверка/равнение ефект търговски загуби със Справка № 4" трябва да са нули
 3. Справка № 4.1. се попълва само за ВС "Основа"

Справка № 4.2.

**Отчет и прогноза за продадени и/или закупени водни количества на/от други ВиК оператори
на "Водоснабдяване и канализация" ООД-Русе, гр. Русе
ЕИК по БУЛСТАТ: 827184123**

№	Описание	Мярка	2020 г.	2022 г.	2023 г.	2024 г.	2025 г.	2026 г.
I. Продадени водни количества								
1. Доставка на вода на друг ВиК оператор -								
1.1.	Общо количество вода на входа на системата АЗ/Q4	м ³ /год	0	0	0	0	0	0
1.1.	Добита сурова вода от повърхностни водоизточници	м ³ /год						
1.2.	Добита сурова вода от подземни водоизточници	м ³ /год						
1.3.	Подадена сурова вода от друг ВиК оператор/доставчик	м ³ /год						
1.4.	Подадена пречистена вода от друг ВиК оператор / доставчик	м ³ /год						
2.1.	Продадена фактурирана вода Q3	м ³ /год						
		%	0.00%	0.00%	0.00%	0.00%	0.00%	0.00%
2.2.	Подадена нефактурирана вода А13(Q3А)	м ³ /год						
		%	0.0%	0.0%	0.0%	0.0%	0.0%	0.0%
3.	Общи загуби на вода А15(Q6)	м ³ /год	0	0	0	0	0	0
		%	0.0%	0.0%	0.0%	0.0%	0.0%	0.0%
3.1.	Търговски загуби на вода Q8	м ³ /год						
		%	0.0%	0.0%	0.0%	0.0%	0.0%	0.0%
3.2.	Реални загуби на вода Q7	м ³ /год						
		%	0.0%	0.0%	0.0%	0.0%	0.0%	0.0%
4.	Неносеща приходи вода (неотчетена вода) Q9	м ³ /год	0	0	0	0	0	0
		%	0.00%	0.00%	0.00%	0.00%	0.00%	0.00%
		разлика	0	0	0	0	0	0
II. Доставка на вода на друг ВиК оператор -								
1.	Общо количество вода на входа на системата АЗ/Q4	м ³ /год	0	0	0	0	0	0
1.1.	Добита сурова вода от повърхностни водоизточници	м ³ /год						
1.2.	Добита сурова вода от подземни водоизточници	м ³ /год						
1.3.	Подадена сурова вода от друг ВиК оператор/доставчик	м ³ /год						
1.4.	Подадена пречистена вода от друг ВиК оператор / доставчик	м ³ /год						
2.1.	Продадена фактурирана вода Q3	м ³ /год						
		%	0.00%	0.00%	0.00%	0.00%	0.00%	0.00%
2.2.	Подадена нефактурирана вода А13(Q3А)	м ³ /год						
		%	0.0%	0.0%	0.0%	0.0%	0.0%	0.0%
3.	Общи загуби на вода А15(Q6)	м ³ /год	0	0	0	0	0	0
		%	0.0%	0.0%	0.0%	0.0%	0.0%	0.0%
3.1.	Търговски загуби на вода Q8	м ³ /год						
		%	0.0%	0.0%	0.0%	0.0%	0.0%	0.0%
3.2.	Реални загуби на вода Q7	м ³ /год						
		%	0.0%	0.0%	0.0%	0.0%	0.0%	0.0%
4.	Неносеща приходи вода (неотчетена вода) Q9	м ³ /год	0	0	0	0	0	0
		%	0.00%	0.00%	0.00%	0.00%	0.00%	0.00%
		разлика	0	0	0	0	0	0
III. Доставка на вода на друг ВиК оператор -								
1.	Общо количество вода на входа на системата АЗ/Q4	м ³ /год	0	0	0	0	0	0
1.1.	Добита сурова вода от повърхностни водоизточници	м ³ /год						
1.2.	Добита сурова вода от подземни водоизточници	м ³ /год						
1.3.	Подадена сурова вода от друг ВиК оператор/доставчик	м ³ /год						
1.4.	Подадена пречистена вода от друг ВиК оператор / доставчик	м ³ /год						
2.	Продадена фактурирана вода Q3	м ³ /год						
		%	0.00%	0.00%	0.00%	0.00%	0.00%	0.00%
2.2.	Подадена нефактурирана вода А13(Q3А)	м ³ /год						
		%	0.0%	0.0%	0.0%	0.0%	0.0%	0.0%
3.	Общи загуби на вода А15(Q6)	м ³ /год	0	0	0	0	0	0
		%	0.0%	0.0%	0.0%	0.0%	0.0%	0.0%
3.1.	Търговски загуби на вода Q8	м ³ /год						
		%	0.0%	0.0%	0.0%	0.0%	0.0%	0.0%
3.2.	Реални загуби на вода Q7	м ³ /год						
		%	0.0%	0.0%	0.0%	0.0%	0.0%	0.0%
4.	Неносеща приходи вода (неотчетена вода) Q9	м ³ /год	0	0	0	0	0	0
		%	0.00%	0.00%	0.00%	0.00%	0.00%	0.00%
		разлика	0	0	0	0	0	0

№	Описание	Мярка	2020 г.	2022 г.	2023 г.	2024 г.	2025 г.	2026 г.
II. Закупени водни количества								
1. ВиК оператор (наименование на продавача): "ВиК"								
1.1.	Закупена сурова вода от друг ВиК оператор	м ³ /год						
		лв./м ³						
	Разходи за закупена сурова вода	хил.лв./год.	0	0	0	0	0	0
1.2.	Закупена пречистена вода от друг ВиК оператор	м ³ /год						
		лв./м ³						
	Разходи за закупена пречистена вода	хил.лв./год.	0	0	0	0	0	0
2. ВиК оператор (наименование на продавача):								
2.1.	Закупена сурова вода от друг ВиК оператор	м ³ /год						
		лв./м ³						
	Разходи за закупена сурова вода	хил.лв./год.	0	0	0	0	0	0
2.2.	Закупена пречистена вода от друг ВиК оператор	м ³ /год						
		лв./м ³						
	Разходи за закупена пречистена вода	хил.лв./год.	0	0	0	0	0	0
3. ВиК оператор (наименование на продавача):								
3.1.	Закупена сурова вода от друг ВиК оператор	м ³ /год						
		лв./м ³						
	Разходи за закупена сурова вода	хил.лв./год.	0	0	0	0	0	0
3.2.	Закупена пречистена вода от друг ВиК оператор	м ³ /год						
		лв./м ³						
	Разходи за закупена пречистена вода	хил.лв./год.	0	0	0	0	0	0
4. ВиК оператор (наименование на продавача):								
4.1.	Закупена сурова вода от друг ВиК оператор	м ³ /год						
		лв./м ³						
	Разходи за закупена сурова вода	хил.лв./год.	0	0	0	0	0	0
4.2.	Закупена пречистена вода от друг ВиК оператор	м ³ /год						
		лв./м ³						
	Разходи за закупена пречистена вода	хил.лв./год.	0	0	0	0	0	0
5. ВиК оператор (наименование на продавача):								
5.1.	Закупена сурова вода от друг ВиК оператор	м ³ /год						
		лв./м ³						
	Разходи за закупена сурова вода	хил.лв./год.	0	0	0	0	0	0
5.2.	Закупена пречистена вода от друг ВиК оператор	м ³ /год						
		лв./м ³						
	Разходи за закупена пречистена вода	хил.лв./год.	0	0	0	0	0	0
6. ОБЩО								
6.1.	Закупена сурова вода на друг ВиК оператор	м ³ /год	0	0	0	0	0	0
		лв./м ³						
	Разходи за закупена сурова вода	хил.лв./год.	0	0	0	0	0	0
6.2.	Закупена пречистена вода на друг ВиК оператор	м ³ /год	0	0	0	0	0	0
		лв./м ³						
	Разходи за закупена пречистена вода	хил.лв./год.	0	0	0	0	0	0
		Контрола	0	0	0	0	0	0

Дата: 30.06.2021 г.

Гл. счетоводител/Фин.директор:

Управител/Изп.директор:



Указания за попълване на справка

1. Попълват се само клетките в жълт цвят
2. В случай, че Неносеща приходи вода Q9 не е равна на сбора на компонентите си, на ред "разлика" ще се калкулират стойности различни от нула - което ще покаже необходимост от ревизия на данните в справка
3. За ВС "Доставяне на вода на друг ВиК оператор" се попълват данни за вход, продадена вода и загуби за съответния ВиК оператор. За закупените водни количества от други ВиК оператори/доставчици се представят данни за количества и цени.



Handwritten signature

Справка № 5
Персонал
на "Водоснабдяване и канализация" ООД-Русе, гр. Русе
ЕИК по БУЛСТАТ: 827184123

№	Наименование	Доставяне на вода на потребителите												Оттеждане на отпадъчните води					Пречистване на отпадъчните води					Доставяне на вода с лепилтеин качества																			
		2020 г.			2021 г.			2022 г.			2023 г.			2024 г.			2025 г.			2026 г.			2020 г.			2021 г.			2022 г.			2023 г.			2024 г.			2025 г.			2026 г.		
		2020 г.	2021 г.	2022 г.	2023 г.	2024 г.	2025 г.	2026 г.	2020 г.	2021 г.	2022 г.	2023 г.	2024 г.	2025 г.	2026 г.	2020 г.	2021 г.	2022 г.	2023 г.	2024 г.	2025 г.	2026 г.	2020 г.	2021 г.	2022 г.	2023 г.	2024 г.	2025 г.	2026 г.	2020 г.	2021 г.	2022 г.	2023 г.	2024 г.	2025 г.	2026 г.							
1	Брой служители, бр.	440	435	423	411	396	377	377	39	38	41	43	43	42	40	40	40	39	39	38	38	0	0	0	0	0	0	0	0	0	0	0	0	0	0								
1.1.	Брой лица по трудово правоотношение, наети на пълно и непълно работно време (без служители по майчинство)	440	435	423	411	396	377	377	39	38	41	43	43	42	40	40	40	39	39	38	38	0	0	0	0	0	0	0	0	0	0	0	0	0	0								
1.1.1.	Брой лица по трудово правоотношение, наети на пълно работно време (без служители по майчинство)	0	0	0	0	0	0	0	0	0	0	0	0	0	0	0	0	0	0	0	0	0	0	0	0	0	0	0	0	0	0	0	0	0	0								
1.1.2.	Брой лица по трудово правоотношение, наети на непълно работно време	440	435	423	411	396	377	377	39	38	41	43	43	42	40	40	40	39	39	38	38	0	0	0	0	0	0	0	0	0	0	0	0	0	0	0							
1.2.	Общ брой служители на заетост, еквивалент на пълна заетост (ЕПЗ)	28	28	28	28	27	27	27	1	1	1	1	1	1	1	1	1	1	1	1	1	3	3	3	3	3	3	3	3	3	3	3	3	3	3	3							
1.2.1.	Ръководители	20	20	20	20	20	20	20	2	2	2	2	2	2	2	2	2	2	2	2	2	2	2	2	2	2	2	2	2	2	2	2	2	2	2								
1.2.2.	Специалисти	54	54	54	54	52	52	52	4	4	4	4	4	4	4	4	4	4	4	4	4	15	15	15	15	15	15	15	15	15	15	15	15	15	15	15							
1.2.3.	Техници и приложни специалисти	11	11	11	11	10	10	10	1	1	1	1	1	1	1	1	1	1	1	1	1	2	2	2	2	2	2	2	2	2	2	2	2	2	2	2							
1.2.4.	Помощен административен персонал	4	2	2	2	3	3	3	0	0	0	0	0	0	0	0	0	0	0	0	0	0	0	0	0	0	0	0	0	0	0	0	0	0	0	0							
1.2.5.	Персонал, зает с услуги за населението, търговската и охрватата	0	0	0	0	0	0	0	0	0	0	0	0	0	0	0	0	0	0	0	0	0	0	0	0	0	0	0	0	0	0	0	0	0	0								
1.2.6.	Квалифицирани работници в селското, горското, ловното и рибното стопанство	161	161	159	158	157	155	155	10	10	11	13	13	13	13	8	8	8	8	8	8	8	8	8	8	8	8	8	8	8	8	8	8	8	8	8							
1.2.7.	Квалифицирани работници и средни на тях запаявачи	70	70	70	70	69	68	68	9	9	10	11	11	11	11	2	2	2	2	2	2	2	2	2	2	2	2	2	2	2	2	2	2	2	2	2							
1.2.8.	Машинни оператори и монтажници	92	89	79	68	58	43	12	11	12	11	12	11	11	10	8	8	7	7	7	7	6	6	6	6	6	6	6	6	6	6	6	6	6	6	6	6						
1.2.9.	Физиси, неизключва специална квалификация	370	367	356	345	330	312	33	32	34	36	36	36	35	34	34	34	33	33	33	33	32	32	32	32	32	32	31	0	0	0	0	0	0	0								
1.3.	Пряко зает персонал на заетост ЕПЗ	70	68	67	66	66	65	65	6	6	7	7	7	7	7	6	6	6	6	6	6	6	6	6	6	6	6	7	0	0	0	0	0	0	0								
1.4.	Непряко зает персонал на заетост ЕПЗ	34	34	34	33	33	32	32	3	3	3	3	3	3	3	3	3	3	3	3	3	3	3	3	3	3	3	3	3	3	3	3	3	3	3	3							
1.5.	в т.ч. Разпределен общ административен персонал	34	34	34	33	33	32	32	3	3	3	3	3	3	3	3	3	3	3	3	3	3	3	3	3	3	3	3	3	3	3	3	3	3	3	3							
1.6.	Разпределение на общ административен персонал	6616	7578	8395	9249	10145	11059	654	710	861	1049	1201	1355	1355	617	688	760	883	978	1090	1090	0	0	0	0	0	0	0	0	0	0	0	0	0	0	0							
2	Разходи за възрастнажижения по трудови права	1078	1258	1416	1580	1780	2001	55	53	66	84	101	123	123	145	160	179	213	240	273	273	0	0	0	0	0	0	0	0	0	0	0	0	0	0	0							
2.1.1.	Ръководители	391	457	515	572	644	722	45	48	57	69	80	95	95	51	55	62	75	84	96	96	0	0	0	0	0	0	0	0	0	0	0	0	0	0								
2.1.2.	Специалисти	767	889	1002	1126	1244	1402	61	67	78	91	105	122	122	181	206	232	266	301	340	340	0	0	0	0	0	0	0	0	0	0	0	0	0	0	0							
2.1.3.	Техници и приложни специалисти	157	184	207	229	237	265	12	12	15	19	23	28	28	28	31	35	42	47	53	53	0	0	0	0	0	0	0	0	0	0	0	0	0	0	0							
2.1.4.	Помощен административен персонал	78	55	62	69	77	86	7	4	5	7	8	10	10	10	6	7	9	10	11	11	0	0	0	0	0	0	0	0	0	0	0	0	0	0								
2.1.5.	Персонал, зает с услуги за населението, търговската и охрватата	0	0	0	0	0	0	0	0	0	0	0	0	0	0	0	0	0	0	0	0	0	0	0	0	0	0	0	0	0	0	0	0	0	0								
2.1.6.	Квалифицирани работници в селското, горското, ловното и рибното стопанство	2140	2465	2767	3103	3461	3860	148	168	211	285	323	368	368	81	92	104	120	135	153	153	0	0	0	0	0	0	0	0	0	0	0	0	0	0								
2.1.7.	Квалифицирани работници и средни на тях запаявачи	1024	1178	1331	1504	1675	1866	169	195	244	304	343	388	388	28	32	36	41	47	53	53	0	0	0	0	0	0	0	0	0	0	0	0	0	0	0							
2.1.8.	Машинни оператори и монтажници	981	1092	1094	1066	1026	857	156	164	185	191	216	221	221	92	105	105	118	115	110	110	0	0	0	0	0	0	0	0	0	0	0	0	0	0	0							
2.1.9.	Физиси, неизключва специална квалификация	1269	1313	1335	1358	1381	1405	173	199	180	162	147	133	150.708	173	196	196	221	250	283	283	0	0	0	0	0	0	0	0	0	0	0	0	0	0	0							
2.2.	определяне ремонт, хил.лв.	669	764	844	930	1014	1098	12	13	16	20	22	25	25	15.524	18	19	22	25	27	27	0	0	0	0	0	0	0	0	0	0	0	0	0	0	0							
2.3.	в т.ч. Квалифицирани разходи за възрастнажижения, хил.лв.	1312	1534	1680	1832	1990	2150	145	161	194	233	264	294	294	122	140	153	175	192	212	212	0	0	0	0	0	0	0	0	0	0	0	0	0	0	0							
3	Разходи за социални осигуряване, хил.лв.	259	268	273	277	282	287	40	45	41	37	34	30	30	29	33	38	43	48	54	54	0	0	0	0	0	0	0	0	0	0	0	0	0	0	0							
3.1.	в т.ч. Разходи за социални осигуряване за опциативен ремонт, хил.лв.	137.51	160	175	191	207	222	2	3	3	4	5	5	5	3	4	4	5	5	5	5	0	0	0	0	0	0	0	0	0	0	0	0	0	0	0							
3.2.	в т.ч. Квалифицирани разходи за социални осигуряване, хил.лв.																					0	0	0	0	0	0	0	0	0	0	0	0	0	0	0							

Регуларна дейност

№	Наименование	Доставяне на вода на потребителите										Оттеждане на отпадъчните води						Почистване на отпадъчните води						Доставяне на вода с висптейни качества														
		2020 г.		2022 г.		2023 г.		2024 г.		2025 г.		2026 г.		2020 г.		2022 г.		2023 г.		2024 г.		2025 г.		2026 г.		2020 г.		2022 г.		2023 г.		2024 г.		2025 г.		2026 г.		
		млн.лв.	%	млн.лв.	%	млн.лв.	%	млн.лв.	%	млн.лв.	%	млн.лв.	%	млн.лв.	%	млн.лв.	%	млн.лв.	%	млн.лв.	%	млн.лв.	%	млн.лв.	%	млн.лв.	%	млн.лв.	%	млн.лв.	%	млн.лв.	%	млн.лв.	%			
4	Социални разходи (вкл. ваучери за храна), в т.ч. социални разходи (вкл. ваучери за храна) за онеправтен ремонт, хил.лв.	526	776	732	705	672	49	69	73	78	79	79	67	49	71	69	71	69	71	69	71	69	67	18	18	18	18	18	18	18	18	18	18	18	0	0	0	0
4.1.	в т.ч. социални разходи (вкл. ваучери за храна) за онеправтен ремонт, хил.лв.	96	129	104	94	85	9	13	11	9	7	7	6	12	18	18	18	18	18	18	18	18	18	0	0	0	0	0	0	0	0	0	0	0	0	0	0	0
4.2.	в т.ч. капитализирани социални разходи, хил.лв.	47	69	65	62	59	1	1	1	1	1	1	1	1	1	1	1	1	1	1	1	1	1	1	1	1	1	1	1	1	1	1	1	1	1	1	1	
5.1	Среден размер на възнаграждение на единичен персонал на заетост ЕПЗ (хил.лв./ЕПЗ)	15.04	17.42	22.50	25.62	29.33	16.78	18.68	21.00	24.40	27.93	32.26	15.41	17.19	19.49	22.63	25.73	28.68	0.00	0.00	0.00	0.00	0.00	0.00	0.00	0.00	0.00	0.00	0.00	0.00	0.00	0.00	0.00	0.00	0.00	0.00	0.00	
	теми на изменение спрямо предходната година, %		15.86%	13.39%	13.85%	14.50%		11.35%	12.39%	16.19%	14.47%	15.50%	15.50%	11.50%	13.40%	16.13%	13.65%	11.50%																				
	изменение спрямо 2020 г., %		15.86%	49.66%	70.39%	95.09%		11.35%	25.15%	45.41%	66.45%	92.24%	92.24%	11.50%	26.45%	46.84%	66.89%	86.07%																				
5.1.1.	Ръководители	38.51	44.91	50.58	56.44	65.94	74.10	54.73	65.71	84.09	101.35	123.32	48.31	53.24	59.79	71.00	79.93	91.06	0.00	0.00	0.00	0.00	0.00	0.00	0.00	0.00	0.00	0.00	0.00	0.00	0.00	0.00	0.00	0.00	0.00	0.00		
5.1.2.	Специалисти	19.53	22.87	28.60	32.19	38.02	22.75	23.76	28.28	34.29	40.25	47.57	25.40	27.56	30.87	37.34	41.98	47.96	0.00	0.00	0.00	0.00	0.00	0.00	0.00	0.00	0.00	0.00	0.00	0.00	0.00	0.00	0.00	0.00	0.00	0.00	0.00	
5.1.3.	Техници и приложни специалисти	14.21	16.45	18.56	20.85	23.93	15.33	16.75	19.45	22.84	26.36	30.56	12.09	13.74	15.50	17.75	20.04	22.70	0.00	0.00	0.00	0.00	0.00	0.00	0.00	0.00	0.00	0.00	0.00	0.00	0.00	0.00	0.00	0.00	0.00	0.00	0.00	
5.1.4.	Помощен административен персонал	14.24	16.74	18.82	20.85	23.70	12.38	11.95	14.86	19.01	22.92	27.89	14.16	15.50	17.39	20.82	23.42	26.72	0.00	0.00	0.00	0.00	0.00	0.00	0.00	0.00	0.00	0.00	0.00	0.00	0.00	0.00	0.00	0.00	0.00	0.00	0.00	
5.1.5.	Персонал, зает с услуги за населението, пътуването и околната среда	19.58	27.73	31.14	34.38	25.75	28.80	0.00	0.00	0.00	0.00	0.00	0.00	0.00	0.00	0.00	0.00	0.00	0.00	0.00	0.00	0.00	0.00	0.00	0.00	0.00	0.00	0.00	0.00	0.00	0.00	0.00	0.00	0.00	0.00	0.00		
5.1.6.	Квалифицирани работници в селското, горското, ловното и рибното стопанство	0.00	0.00	0.00	0.00	0.00	0.00	0.00	0.00	0.00	0.00	0.00	0.00	0.00	0.00	0.00	0.00	0.00	0.00	0.00	0.00	0.00	0.00	0.00	0.00	0.00	0.00	0.00	0.00	0.00	0.00	0.00	0.00	0.00	0.00	0.00	0.00	
5.1.7.	Квалифицирани работници и сродни на тях занаятчии	13.29	15.31	17.40	19.64	22.05	24.90	14.83	16.82	19.18	21.92	24.88	28.27	10.17	11.50	12.96	14.94	16.86	19.12	0.00	0.00	0.00	0.00	0.00	0.00	0.00	0.00	0.00	0.00	0.00	0.00	0.00	0.00	0.00	0.00	0.00	0.00	
5.1.8.	Машинни оператори и монтажници	14.63	16.83	19.02	21.49	24.28	27.44	18.80	21.62	24.43	27.60	31.19	35.24	14.04	16.14	18.24	20.61	23.29	26.32	0.00	0.00	0.00	0.00	0.00	0.00	0.00	0.00	0.00	0.00	0.00	0.00	0.00	0.00	0.00	0.00	0.00	0.00	
5.1.9.	Професионални специалисти квалификацията	10.66	12.27	13.85	15.68	17.69	19.93	12.97	14.88	15.46	17.34	19.63	22.10	11.47	13.12	14.94	16.79	18.33	0.00	0.00	0.00	0.00	0.00	0.00	0.00	0.00	0.00	0.00	0.00	0.00	0.00	0.00	0.00	0.00	0.00	0.00	0.00	
5.2.	Дел на разходите за социални осигуровки от разходите за възнаграждения, %	20%	20%	20%	20%	19%	22%	22%	22%	22%	22%	22%	20%	20%	20%	20%	20%	19%	0%	0%	0%	0%	0%	0%	0%	0%	0%	0%	0%	0%	0%	0%	0%	0%	0%	0%	0%	
5.3.	Дел на социалните разходи от разходите за възнаграждения, %	8%	10%	9%	7%	6%	7%	10%	9%	7%	7%	6%	8%	10%	10%	9%	8%	7%	6%	0%	0%	0%	0%	0%	0%	0%	0%	0%	0%	0%	0%	0%	0%	0%	0%	0%	0%	
6.	Насти с договор за управление и контрол, граждански договор, допълнителен труд съгласно чл. 111 от КТ																																					
6.1.	Брой насти лица																																					
6.2.	Разходи за възнаграждения и жонорари, в хил.лв.	4	4	4	4	4	0	0	0	0	0	0	1	1	1	1	1	1																				
6.3.	Разходи за социални осигуровки, хил.лв.																																					
6.4.	Социални разходи (вкл. ваучери за храна), хил.лв.																																					
6.5.	Среден размер на възнаграждение на единичен персонал (хил.лв./бр.)	0.00	0.00	0.00	0.00	0.00	0.00	0.00	0.00	0.00	0.00	0.00	0.00	0.00	0.00	0.00	0.00	0.00	0.00	0.00	0.00	0.00	0.00	0.00	0.00	0.00	0.00	0.00	0.00	0.00	0.00	0.00	0.00	0.00	0.00	0.00		

Указания за попълване на справката

1. Попълват се само клетките в жълт цвят
2. В т. 1.2. "Общ брой служители на заетост (ЕПЗ)" се включват и наемните лица по договор за управление и контрол, на които основното работно място и прослужен трудов стаж е в отчетната единица, както и лица, времето отсъстващи поради болест, неплатен отпуск не по-дълъг от 3 месеца. Не се включват лицата в неплатен отпуск за повече от 3 месеца, ако и лицата в отпуск по майчинство.
3. В т. 6 "Насти с договор за управление и контрол, граждански договор, допълнителен труд съгласно чл. 111 от КТ" се посочват наемните лица по договор за управление и контрол, които не са включени в т. 1.2. извън-трудова правоотношения, допълнителен труд по чл. 111 от КТ и работещи собственици, като разходи за възнаграждения се посочват всички платения, имащи характер на жонорари и др. подобни платения
4. Общият административен персонал е персоналят зает с централното управление на дружеството.
5. В т. 1.5. "в т.ч. Разпределен общ административен персонал" се посочва разпределеният по дейности и услуги общ административен персонал, съгласно т. 1.5.7. от Указанията за НРКВКУ. В случай, че разпределението на общ административен персонал не отговаря на изискванията на т. 1.5.7. от Указанията за НРКВКУ стойностите няма да се равнят с тези в т. 1.6. "Разпределение на общ административен персонал на заетост ЕПЗ" (когато се наема контрол).

Справка № 6
Отчет и прогнозно ниво на потребление на електроенергия за периода на бизнес плана
на "Водоснабдяване и канализация" ООД-Русе, гр. Русе
ЕИК по БУЛСТАТ: 827184123

№	Електроенергия	Доставяне на вода на потребителите												Прогнозна средна цена, лв./МВтч					
		кВтч						Разход, хил.лв.						Средна цена на електроенергия, лв/МВтч					
		2020 г.	2022 г.	2023 г.	2024 г.	2025 г.	2026 г.	2020 г.	2022 г.	2023 г.	2024 г.	2025 г.	2026 г.	2020 г.	2022 г.	2023 г.	2024 г.	2025 г.	2026 г.
1	Израходвана електроенергия "Ниско напрежение"	5883358	5776854	5613273	5020726	4814870	4242348	2170	2131	2070	1852	1776	1565	368.855	368.855	368.855	368.855	368.855	368.855
2	Израходвана електроенергия "Средно напрежение"	13431537	13188391	12814940	11462174	10992209	9685158	4600	4516	4389	3925	3764	3317	342.454	342.454	342.454	342.454	342.454	342.454
3	Израходвана електроенергия "Високо напрежение"							0	0	0	0	0	0	0.000	0.000	0.000	0.000	0.000	0.000
4	Израходвана електроенергия, произведена от собствени източници (когенерация, други)							0	0	0	0	0	0	0.000	0.000	0.000	0.000	0.000	0.000
5	Общо израходвана електроенергия	19314895	18965244	18428213	16482900	15807078	13927506	6770	6647	6459	5777	5540	4882	350.496	350.496	350.496	350.496	350.496	350.496
6	Енергийна ефективност		-348651	-537031	-1945313	-675822	-1879572		-123	-188	-682	-237	-659	0.00	0.00	0.00	0.00	0.00	0.00
7	Специфичен разход кВтч/м³ вода на вход ВС	1.646	1.035	1.025	1.005	0.985	0.889												
8	Специфичен разход кВтч/м³ фактурирана вода	1.838	1.818	1.799	1.643	1.610	1.453												

№	Електроенергия	Отвеждане на отпадъчните води												Прогнозна средна цена					
		кВтч						Разход, хил.лв.						Средна цена на електроенергия, лв/МВтч					
		2020 г.	2022 г.	2023 г.	2024 г.	2025 г.	2026 г.	2020 г.	2022 г.	2023 г.	2024 г.	2025 г.	2026 г.	2020 г.	2022 г.	2023 г.	2024 г.	2025 г.	2026 г.
1	Израходвана електроенергия "Ниско напрежение"							0	0	0	0	0	0	0.000	0.000	0.000	0.000	0.000	0.000
2	Израходвана електроенергия "Средно напрежение"	489366	513526	502201	531104	519429	507039	169	178	174	184	180	175	345.674	345.674	345.674	345.674	345.674	345.674
3	Израходвана електроенергия "Високо напрежение"							0	0	0	0	0	0	0.000	0.000	0.000	0.000	0.000	0.000
4	Израходвана електроенергия, произведена от собствени източници (когенерация, други)							0	0	0	0	0	0	0.000	0.000	0.000	0.000	0.000	0.000
5	Общо израходвана електроенергия	489366	513526	502201	531104	519429	507039	169	178	174	184	180	175	345.674	345.674	345.674	345.674	345.674	345.674
6	Енергийна ефективност		24160	-11324	28903	-11675	-12390		8	-4	10	-4	-4	0.00	0.00	0.00	0.00	0.00	0.00
7	Специфичен разход кВтч/м³ фактурирана вода	0.061	0.061	0.061	0.063	0.063	0.063												

№	Електроенергия	кВтч						Приход, хил.лв.					
		2020 г.	2022 г.	2023 г.	2024 г.	2025 г.	2026 г.	2020 г.	2022 г.	2023 г.	2024 г.	2025 г.	2026 г.
1	Произведена електроенергия от собствени източници	888291	890380	875818	1011221	996132	979476						
2	Използвана електроенергия от собствени източници за вътрешни нужди	888291	890380	875818	1011221	996132	979476						
3	Продадена електроенергия от собствени източници на външен пазар												
4	Описание на технически параметри на собствени източници за производство на електроенергия (когенерация, други), година на въвеждане в експлоатация, инсталирана мощност	На ПСОВ-Русе са монтирани два броя когенератори (единият въведен 2011 г., другият - 2021 г.), като всеки един от тях е с електрическа мощност от 200 kW и топълнна мощност от 305 kW. Вторият когенератор е резервен - двата не работят в паралел											
Формиране на себестоимост на собствени източници (преференциални цени, вкл. експлоатационни разходи и разходи за амортизации)		Доставяне на вода на потребителите	Отвеждане на отпадъчни води	Пречистване на отпадъчни води	Доставяне на вода с испителни качества	Доставяне на вода на друг ВиК оператор							
5	Цена на електроенергия, произведена от собствени източници за производство на ел. енергия (когенерация, други), лв./МВтч	69.12											

№	Данни за договори на свободен пазар	2020 г.	2022 г.	2023 г.	2024 г.	2025 г.	2026 г.
1	Цена по договор на свободен пазар за доставка на електроенергия "Ниско напрежение" лв./МВтч	90.00	90.00	90.0	90.00	90.00	90.00
2	Цена по договор на свободен пазар за доставка на електроенергия "Средно напрежение" лв./МВтч	90.00	90.00	90.00	90.00	90.00	90.00
3	Цена по договор на свободен пазар за доставка на електроенергия "Високо напрежение" лв./МВтч		0.00	0.00	0.00	0.00	0.00

Дата: 30.06.2021 г.

Гл. счетоводител/Фин. директор



Указания за попълване на справката

1. Потребител се само клетките в жълт цвят
2. Колона "Прогнозна средна цена" се попълва само в случай, че липсват данни за отчетена средна цена за ел. енергия за 2020 г.
3. Справка № 6 се попълва за всички водоснабдителни системи - ВС "Ословна", ВС "Доставяне на вода с нетипични качества" и ВС "Доставяне на вода на друг ВиК оператор".

Справка № 7
Оползотворяване на утайки от ПСОВ
на "Водоснабдяване и канализация" ООД-Русе, гр. Русе
ЕИК по БУЛСТАТ: 827184123

№	Описание	Мярка	2020 г.	2021 г.	2022 г.	2023 г.	2024 г.	2025 г.	2026 г.
1	Общо утайки за оползотворяване и депониране	тон с.в.	1730	2237	2276	2264	2542	2599	2569
1.1	Налични утайки в началото на годината, които са произведени преди 2020 г.	тон с.в.	0	0	0	0	0	0	0
1.2	Налични утайки в началото на годината, които са произведени през периода 2020-2026 г.	тон с.в.		476	484	493	487	565	559
1.3	Произведени утайки от ПСОВ през годината	тон с.в.	1730	1761	1792	1772	2055	2034	2010
1.4	Процент влажност на произведените утайки	%	78%	78%	78%	78%	78%	78%	78%
2	Общо оползотворени утайки съгласно методите, описани в Национален план за управление на утайките от градските пречиствателни станции за отпадъчни води, в т.ч.:	тон с.в.	1254	1753	1784	1777	1977	2040	2017
2.1	Оползотворени утайки, произведени преди 2020 г.	тон с.в.	0	0	0	0	0	0	0
2.2	Оползотворени утайки, произведени в предходната година	тон с.в.		476	484	493	487	565	559
2.3	Оползотворени утайки, произведени през текущата година	тон с.в.	1254	1277	1300	1285	1490	1475	1458
2.4	Процент влажност на оползотворените утайки	%	78%	78%	78%	78%	78%	78%	78%
3	Депонирани утайки, в т.ч.:	тон с.в.	0	0	0	0	0	0	0
3.1	Депонирани утайки, произведени преди 2020 г.	тон с.в.	0	0	0	0	0	0	0
3.2	Депонирани утайки, произведени в предходната година	тон с.в.		0	0	0	0	0	0
3.3	Депонирани утайки, произведени през текущата година	тон с.в.	0	0	0	0	0	0	0
3.4	Процент влажност на депонираните утайки	%	0%	0%	0%	0%	0%	0%	0%
4	Остатък утайки към края на периода, в т.ч.:	тон с.в.	476	484	493	487	565	559	552
4.1	Остатък утайки, които са произведени преди 2020 г.	тон с.в.	0	0	0	0	0	0	0
4.2	Остатък утайки, произведени през периода 2020-2026 г.	тон с.в.	476	484	493	487	565	559	552
5	Разходи за оползотворяване и депониране на утайки, в т.ч.:	хил.лв.	7	10	10	10	12	12	12
5.1	Собствени разходи за депониране на утайките	хил.лв.							
5.2	Разходи за външни услуги за депониране на утайките	хил.лв.							
5.3	Собствени разходи за оползотворяване на утайките	хил.лв.							
5.4	Разходи за външни услуги за оползотворяване на утайките	хил.лв.	7	10	10	10	12	12	12
6	Разход за оползотворяване и депониране на тон с.в. утайка	лв./тон с.в.	5.9	5.7	5.6	5.6	6.1	5.9	5.9
7	Общо утайки за оползотворяване и депониране - реално тегло	тон	7865.2	10168.0	10347.0	10291.5	11555.2	11815.0	11678.7
7.1	Налични утайки в началото на годината, които са произведени преди 2020	тон	0.0	0.0	0.0	0.0	0.0	0.0	0.0
7.2	Налични утайки в началото на годината, които са произведени през периода 2020-2026 г.	тон	0.0	2163.4	2200.0	2239.2	2213.1	2567.6	2541.6
7.3	Произведени утайки през годината	тон	7865	8005	8147	8052	9342	9247	9137
8	Общо оползотворени и депонирани утайки - реално тегло	тон	5600.0	7825.7	7963.1	7934.1	8827.1	9107.8	9003.7
8.1	Оползотворени утайки	тон	5600.0	7825.7	7963.1	7934.1	8827.1	9107.8	9003.7
8.2	Депонирани утайки	тон	0	0	0	0	0	0	0
9	Разходи за оползотворяване и депониране на утайки, в т.ч.:	лв./тон	1.3	1.3	1.3	1.3	1.4	1.3	1.3
9.1	Разходи за външни услуги за оползотворяване на утайките	лв./тон	1.3	1.3	1.3	1.3	1.4	1.3	1.3
9.2	Разходи за външни услуги за депониране на утайките	лв./тон	0.0	0.0	0.0	0.0	0.0	0.0	0.0

Дата: 30.06.2021 г.

Гл. счетоводител/Фин.директор:

(подпис)

Управител/Изм.директор:

(подпис)

**Указания за ползване на справка**

1. Потъхват се само клетките в жълт цвят
2. Справка №7 се потъхва само за ВС "Основна".

Справка № 8
Ремонтна програма
на „Гр.
ЕИК по БУЛСТАТ:

№	Вид оперативен ремонт / Направление на оперативен ремонт (единица мрежа)	Количества (единица мрежа)	Брой										Обща стойност на обектите (хиляд.)					Средна цена (евр./бр. ремонт)									
			2020 г.	2022 г.	2023 г.	2024 г.	2025 г.	2026 г.	2020 г.	2022 г.	2023 г.	2024 г.	2025 г.	2026 г.	2020 г.	2022 г.	2023 г.	2024 г.	2025 г.	2026 г.							
1	Доставяне на вода на потребителите		9	9	9	9	9	9	9	9	9	9	9	9	9	3	3	3	3	3	3	284	298	304	312	320	329
1.1.	Ремонт на водосточници	бр.	107	107	107	107	107	107	107	107	107	107	107	107	107	84	84	84	84	84	84	701	734	751	769	790	812
1.2.	Ремонт на доведящи водопроводи	бр.	1345	1345	1345	1345	1345	1345	1345	1345	1345	1345	1345	1345	1345	1084	1084	1084	1084	1084	1084	752	788	806	826	848	872
1.3.	Ремонт на участъци от водопроводна мрежа под 10 м	бр.	372	372	372	372	372	372	372	372	372	372	372	372	372	181	185	190	195	201	201	465	487	499	511	524	539
1.4.	Ремонт на СВО	бр.	82	82	82	82	82	82	82	82	82	82	82	82	82	104	109	111	114	117	121	1269	1329	1359	1393	1430	1470
1.5.	Ремонт на спирателни апарати и машини	бр.	239	239	239	239	239	239	239	239	239	239	239	239	239	86	88	90	92	95	95	343	359	367	376	386	397
1.6.	Ремонт на помпи за доставяне на вода на потребителите	бр.	157	157	157	157	157	157	157	157	157	157	157	157	157	62	65	66	68	70	72	395	414	423	433	445	457
1.7.	Ремонт на други съоръжения за доставяне на вода на потребителите	бр.	609	609	609	609	609	609	609	609	609	609	609	609	609	102	107	110	112	115	119	168	176	180	184	189	195
1.8.	Ремонт на сгради за доставяне на вода на потребителите	бр.	112	112	112	112	112	112	112	112	112	112	112	112	59	61	63	64	66	68	68	524	549	561	575	590	607
1.9.	Ремонт на механизация и транспортни средства за доставяне на вода на потребителите	бр.	648	648	648	648	648	648	648	648	648	648	648	648	293	307	314	321	330	339	349	452	473	484	496	509	523
1.10.	Ремонт на механикация и транспортни средства за доставяне на вода на потребителите	бр.	1539	1539	1539	1539	1539	1539	1539	1539	1539	1539	1539	1539	487	510	522	535	549	565	571	317	332	339	348	357	367
1.11.	Профилактика (почистване, промиване, други)	бр.	92	92	92	92	92	92	92	92	92	92	92	92	71	74	76	78	80	82	82	771	808	826	847	869	894
1.12.	Шурфоване (активни дейности) / дълбини настивки	бр.	8535	8535	8535	8535	8535	8535	8535	8535	8535	8535	8535	8535	320	335	343	352	361	371	38	39	40	41	42	43	
1.13.	Други оперативни ремонти за доставяне на вода на потребителите	бр.													47	49	51	52	53	55							
1.14.	Други оперативни ремонти, общи за услугите - разпределение за доставяне вода на потребителите														2890	3027	3096	3173	3257	3349							
	Общо ремонти за услуга доставяне на вода на потребителите		13846	13846	13846	13846	13846	13846	13846	13846	13846	13846	13846	13846	13846	13846	13846	13846	13846	13846	13846	13846	13846	13846	13846	13846	13846
	ефект на изменение	%	0.00%	0.00%	0.00%	0.00%	0.00%	0.00%	0.00%	0.00%	0.00%	0.00%	0.00%	0.00%	0.00%	4.73%	2.29%	2.47%	2.65%	2.83%	2.83%						
Разходи по икономически елементи за оперативен ремонт за услуга доставяне на вода на потребителите																											
	за метална мрежа (срещу за метална мрежа)	%																									
	метална мрежа за оперативен ремонт	%																									
	метална мрежа за оперативен ремонт	%																									
	метална мрежа за оперативен ремонт	%																									
	метална мрежа за оперативен ремонт	%																									
	метална мрежа за оперативен ремонт	%																									
	метална мрежа за оперативен ремонт	%																									
	метална мрежа за оперативен ремонт	%																									
	метална мрежа за оперативен ремонт	%																									
	метална мрежа за оперативен ремонт	%																									
	метална мрежа за оперативен ремонт	%																									
	метална мрежа за оперативен ремонт	%																									
	метална мрежа за оперативен ремонт	%																									
	метална мрежа за оперативен ремонт	%																									
	метална мрежа за оперативен ремонт	%																									
	метална мрежа за оперативен ремонт	%																									
	метална мрежа за оперативен ремонт	%																									
	метална мрежа за оперативен ремонт	%																									
	метална мрежа за оперативен ремонт	%																									
	метална мрежа за оперативен ремонт	%																									
	метална мрежа за оперативен ремонт	%																									
	метална мрежа за оперативен ремонт	%																									
	метална мрежа за оперативен ремонт	%																									
	метална мрежа за оперативен ремонт	%																									
	метална мрежа за оперативен ремонт	%																									
	метална мрежа за оперативен ремонт	%																									
	метална мрежа за оперативен ремонт	%																									
	метална мрежа за оперативен ремонт	%																									
	метална мрежа за оперативен ремонт	%																									
	метална мрежа за оперативен ремонт	%																									
	метална мрежа за оперативен ремонт	%																									
	метална мрежа за оперативен ремонт	%																									
	метална мрежа за оперативен ремонт	%																									
	метална мрежа за оперативен ремонт	%																									
	метална мрежа за оперативен ремонт	%																									
	метална мрежа за оперативен ремонт	%																									
	метална мрежа за оперативен ремонт	%																									
	метална мрежа за оперативен ремонт	%																									
	метална мрежа за оперативен ремонт	%																									
	метална мрежа за оперативен ремонт	%																									
	метална мрежа за оперативен ремонт	%																									
	метална мрежа за оперативен ремонт	%																									
	метална мрежа за оперативен ремонт	%																									
	метална мрежа за оперативен ремонт	%																									
	метална мрежа за оперативен ремонт	%																									
	метална мрежа за оперативен ремонт	%																									
	метална мрежа за оперативен ремонт	%																									
	метална мрежа за оперативен ремонт	%																									
	метална мрежа за оперативен ремонт																										

№	Вид оперативен ремонт / Направление на оперативен ремонт	Количества (единица мерка)	Брой					Обща стойност на обектите (хил.лв.)					Средна цена (лв./бр. ремонт)				
			2020 г.	2022 г.	2023 г.	2024 г.	2026 г.	2020 г.	2022 г.	2023 г.	2024 г.	2026 г.	2020 г.	2022 г.	2023 г.	2024 г.	2026 г.
Разход по икономически елементи за оперативен ремонт за услуга отвеждане на отпадъчните води																	
	за механизация (горива за отоплителен ремонт)	%															
	материали за отоплителен ремонт	%															
	вечинни услуги за отоплителен ремонт	%															
	разходи за трудови услуги/разходи за отоплителен ремонт	%															
	социални осигуровки за отоплителен ремонт	%															
	разходи за вощери за храна и други сч. надбавки и помощи за отоплителен ремонт	%															
	ефект на изменение	%															
	Примерна записване на обикни																
3 Пречистване на отпадъчните води																	
3.1.	Ремонт на съоръжения за пречистване на отпадъчните води	бр.	114	114	114	114	114	114	114	114	114	114	114	114	114	114	114
3.2.	Ремонт на помпи за пречистване на отпадъчните води	бр.	35	35	35	35	35	35	35	35	35	35	35	35	35	35	35
3.3.	Ремонт на оборудване, апаратура и машини за пречистване на отпадъчните води	бр.	77	77	77	77	77	77	77	77	77	77	77	77	77	77	77
3.4.	Ремонт на спални за пречистване на отпадъчните води	бр.	74	74	74	74	74	74	74	74	74	74	74	74	74	74	74
3.5.	Ремонт на механизация и транспортни средства за пречистване на отпадъчните води	бр.	15	15	15	15	15	15	15	15	15	15	15	15	15	15	15
3.6.	Профилактика (почистване, промиване, дърти)	бр.	411	411	411	411	411	411	411	411	411	411	411	411	411	411	411
3.7.	Шрифове (изкопни дейности)/глатки настилки	бр.															
3.8.	Други оперативни ремонти за пречистване на отпадъчните води	бр.	9	9	9	9	9	9	9	9	9	9	9	9	9	9	9
3.9.	Други оперативни ремонти, обикн за услугите - разпределение за пречистване на отпадъчните води	-															
	Общо ремонти за услуга пречистване на отпадъчните води		735	735	735	735	735	735	735	735	735	735	735	735	735	735	735
	ефект на изменение	%		0.00%	0.00%	0.00%	0.00%	0.00%	0.00%	0.00%	0.00%	0.00%	0.00%	0.00%	0.00%	0.00%	0.00%
	За механизация (горива за отоплителен ремонт)																
	материали за отоплителен ремонт	%															
	вечинни услуги за отоплителен ремонт	%															
	разходи за трудови услуги/разходи за отоплителен ремонт	%															
	социални осигуровки за отоплителен ремонт	%															
	разходи за вощери за храна и други сч. надбавки и помощи за отоплителен ремонт	%															
	ефект на изменение	%															
	Примерна записване на обикни																
Разход по икономически елементи за оперативен ремонт за услуга пречистване на отпадъчните води																	
	за механизация (горива за отоплителен ремонт)	%															
	материали за отоплителен ремонт	%															
	вечинни услуги за отоплителен ремонт	%															
	разходи за трудови услуги/разходи за отоплителен ремонт	%															
	социални осигуровки за отоплителен ремонт	%															
	разходи за вощери за храна и други сч. надбавки и помощи за отоплителен ремонт	%															
	ефект на изменение	%															
	Примерна записване на обикни																

№	Вид оперативен ремонт / Направление на оперативен ремонт	Количества (единица мерка)	Брой					Обща стойност на обектите (хил.лв.)					Средна цена (лв./бр. ремонт)				
			2020 г.	2023 г.	2024 г.	2025 г.	2026 г.	2020 г.	2023 г.	2024 г.	2025 г.	2026 г.	2020 г.	2023 г.	2024 г.	2025 г.	2026 г.
4 Доставка на вода с непитейни качества																	
4.1.	Ремонт на водосточници	бр.															
4.2.	Ремонт на довеждащи водопроводи	бр.															
4.3.	Ремонт на участъци от водопроводната мрежа под 10 м	бр.															
4.4.	Ремонт на СВО	бр.															
4.5.	Ремонт на сплителни кранове и хидранти	бр.															
4.6.	Ремонт на помпи за доставяне на вода с непитейни качества	бр.															
4.7.	Ремонт на други съоръжения за доставяне на вода с непитейни качества	бр.															
4.8.	Ремонт на оборудване, апаратура и машини за доставяне на вода с непитейни качества	бр.															
4.9.	Ремонт на стъпан за доставяне на вода с непитейни качества	бр.															
4.10.	Ремонт на механизация и транспортни средства за доставяне на вода с непитейни качества	бр.															
4.11.	Профилактика почистване, продувяне, лутини	бр.															
4.12.	Щурфове (изполни дейности) дъбти настилки	бр.															
4.13.	Други оперативни ремонти за доставяне на вода с непитейни качества	бр.															
4.14.	Други оперативни ремонти, общи за услугите - разпределение за доставяне на вода с непитейни качества	*															
	Общо ремонти за услуга доставяне на вода с непитейни качества		0	0	0	0	0	0	0	0	0	0	0	0	0	0	0
	ефект на изменение	%	0.00%	0.00%	0.00%	0.00%	0.00%	0.00%	0.00%	0.00%	0.00%	0.00%	0.00%	0.00%	0.00%	0.00%	0.00%
Разходи по икономически елементи за оперативен ремонт за услуга доставяне на вода с непитейни качества																	
	за механизация (булева за оперативен ремонт)																
	ефект на изменение	%															
	материали за оперативен ремонт																
	ефект на изменение	%															
	възник. услуги за оперативен ремонт																
	ефект на изменение	%															
	разходи за трудови извържвания за оперативен ремонт																
	ефект на изменение	%															
	сопални услуги за оперативен ремонт																
	ефект на изменение	%															
	разходи за вачери за храна и други соф. надбавки и помощи за оперативен ремонт																
	ефект на изменение	%															
	Прочие раз. за услуги на вода																
5 Доставка на вода на друг ВиК оператор																	
5.1.	Ремонт на водосточници	-															
5.2.	Ремонт на довеждащи водопроводи	-															
5.3.	Ремонт на участъци от водопроводната мрежа под 10 м	-															
5.4.	Ремонт на СВО	-															
5.5.	Ремонт на сплителни кранове и хидранти	-															
5.6.	Ремонт на помпи за доставяне на вода на друг ВиК оператор	-															
5.7.	Ремонт на други съоръжения за доставяне на вода на друг ВиК оператор	-															
5.8.	Ремонт на оборудване, апаратура и машини за доставяне вода на друг ВиК оператор	-															
5.9.	Ремонт на стъпан за доставяне на вода на друг ВиК оператор	-															
5.10.	Ремонт на механизация и транспортни средства за доставяне на вода на друг ВиК оператор	-															
5.11.	Профилактика почистване, продувяне, лутини настилки	-															
5.12.	Щурфове (изполни дейности) дъбти настилки	-															
5.13.	Други оперативни ремонти за доставяне на вода на друг ВиК оператор	-															
5.14.	Други оперативни ремонти, общи за услугите - разпределение за доставяне на вода на друг ВиК оператор	*															
	Общо ремонти за услуга доставяне на вода на друг ВиК оператор		0	0	0	0	0	0	0	0	0	0	0	0	0	0	0
	ефект на изменение	%	0.00%	0.00%	0.00%	0.00%	0.00%	0.00%	0.00%	0.00%	0.00%	0.00%	0.00%	0.00%	0.00%	0.00%	0.00%

№	Вид оперативен ремонт / Направление на оперативен ремонт	Количества (единица мерка)	Брой					Обща стойност на обектите (хил.лв.)					Средна цена (лв./бр. ремонт)							
			2020 г.	2022 г.	2023 г.	2024 г.	2025 г.	2026 г.	2020 г.	2022 г.	2023 г.	2024 г.	2025 г.	2026 г.	2020 г.	2022 г.	2023 г.	2024 г.	2025 г.	2026 г.
	Разходи по икономически елементи за оперативен ремонт за услуги доставяне на вода на друг Виж оператор																			
	за месина/миса за оперативен ремонт	%																		
	материали за оперативен ремонт	%																		
	възлани услуги за оперативен ремонт	%																		
	разходи за трудови възлагания за оперативен ремонт	%																		
	социални осигуровки за оперативен ремонт	%																		
	разходи за услуги за храна и други сич. надбавки и помощи за оперативен ремонт	%																		
	Проверка - засичане на водни	%																		

Дата:



Гл. счетоводител/Фин. директор
(подпис)

Управител/Изпълнител:
.....
.....
.....

Указания за попълване на справката
1. Попълват се само излягате в жълт цвят
2. Цифрите в редовете "Проверка/засичане на водни" трябва да са нули
3. Справка № 8 се попълва за ВС "Основна" и ВС "Доставяне на вода с нетипични качества". За ВС "Доставяне на вода на друг Виж оператор" се посочват разпределяните разходи за ремонт съгласно указания НПЦКУ и принципите на ЕСГО за резултативен период 2022-2026 г. в Справка № 12.



Справка № 11.1. Амортизация на новопридобити активи на "Водоснабдяване и канализация" ООД - Русе, гр. Русе ЕИК по БУЛСТАТ: 827184123

Table with 2 columns: % инвестиции, които се записват като активи; период на амортизация в годината на записване.

Main table with columns: №, Счетоводна сметка, Т.к. амортиз. за год., Описание, and multiple columns for years from 2020 to 2026. The table is divided into sections for different types of assets like land, buildings, machinery, and vehicles.

Summary table with 2 columns: % Водоснабдяване; % Отсечение; % Прочистване.

Указания за попълване на справката 1. Справка с резултативна.

Дата: 30.06.2021 г.

Гл. счетоводител/Фин. директор:

Управител/Изм. директор:



Справка № 11.2.
Дълготрайни активи за периода на бизнес плана
на "Водоснабвяване и канализация" ООД-Русе, гр. Русе
БИК по БУЛСТАТ: 827184123

№	Счетно-водна сметка	Год. аморт. норма	Описание	Доставяне вода на потребителите						Отвеждане на отпадъчни води						Пречистване на отпадъчни води													
				2020 г.	2021 г.	2022 г.	2023 г.	2024 г.	2025 г.	2026 г.	Нови ДА	ДА с изгнана ползена живот през периода	2020 г.	2021 г.	2022 г.	2023 г.	2024 г.	2025 г.	2026 г.	Нови ДА	ДА с изгнана ползена живот през периода	2020 г.	2021 г.	2022 г.	2023 г.	2024 г.	2025 г.	2026 г.	
1-И.			Собствени дълготрайни активи и Публични дълготрайни активи, изградени със собствени средства	Нови ДА	ДА с изгнана ползена живот през периода	Нови ДА	ДА с изгнана ползена живот през периода	Нови ДА	ДА с изгнана ползена живот през периода	Нови ДА	ДА с изгнана ползена живот през периода	Нови ДА	ДА с изгнана ползена живот през периода	Нови ДА	ДА с изгнана ползена живот през периода	Нови ДА	ДА с изгнана ползена живот през периода	Нови ДА	ДА с изгнана ползена живот през периода	Нови ДА	ДА с изгнана ползена живот през периода	Нови ДА	ДА с изгнана ползена живот през периода	Нови ДА	ДА с изгнана ползена живот през периода	Нови ДА	ДА с изгнана ползена живот през периода	Нови ДА	ДА с изгнана ползена живот през периода
1.			Отчетна стойност	5260	767	445	174	587	393	239	47	8	10	11	35	28	109	7	4	40	25	32	71						
1	201	0%	Земя	0	0	0	0	0	0	0	0	0	0	0	0	0	0	0	0	0	0	0	0	0	0	0	0	0	
	20101	0%	Собствена земя	0	0	0	0	0	0	0	0	0	0	0	0	0	0	0	0	0	0	0	0	0	0	0	0	0	
	20102	0%	Земя публична собственост	0	0	0	0	0	0	0	0	0	0	0	0	0	0	0	0	0	0	0	0	0	0	0	0	0	
2	202	3%	Сгради и конструкции	740	8	35	25	0	0	4	5	1	3	0	0	0	11	0	1	1	0	0	0	0	0	0	0	0	
	20201	3%	Административни и обслужващи сгради	616	8	35	25	0	0	4	5	1	3	0	0	0	5	0	1	1	0	0	0	0	0	0	0	0	
	20202	3%	Производствени сгради	124	0	0	0	0	0	0	0	0	0	0	0	0	6	0	0	0	0	0	0	0	0	0	0	0	
3	203	10%	Машини, апаратура и специализирано	643	84	32	83	28	93	112	2	5	2	0	1	6	9	36	0	1	5	22	2	17					
	20301	10%	Машини	9	10	2	13	0	1	39	1	0	0	0	0	0	0	0	0	0	0	0	0	0	0	0	0	0	
	20302	10%	Апаратура	10	44	7	29	3	22	12	0	0	0	0	0	1	0	0	0	0	5	11	0	4					
	20303	10%	Спрителна и специализирана механизация	38	15	22	37	20	59	50	4	2	0	0	5	8	0	0	0	1	0	3	2	13					
	20304	10%	Ел. оборудване	204	0	0	0	0	0	0	1	0	0	0	0	0	0	33	0	0	0	0	0	0	0	0	0	0	
	2030401	10%	Помпи (вкл.хидро/логи)	196	0	0	0	0	0	0	1	0	0	0	0	0	33	0	0	0	0	0	0	0	0	0	0	0	
	2030402	10%	Ел. табла	8	0	0	0	0	0	0	1	0	0	0	0	0	33	0	0	0	0	0	0	0	0	0	0	0	
	20305	10%	ВНК оборудване	345	0	0	0	0	0	0	1	0	0	0	0	0	0	1	0	0	0	0	0	0	0	0	0	0	
	2030501	10%	ВНК оборудване	118	0	0	0	0	0	0	0	0	0	0	0	0	0	0	0	0	0	0	0	0	0	0	0	0	
	2030502	10%	Арматури (спирателни кранове, хидранти, редуктор антими, въздушници, др.)	194	0	0	0	0	0	0	1	0	0	0	0	0	0	0	0	0	0	0	0	0	0	0	0	0	
	2030503	10%	Друго специализирано оборудване	33	0	0	0	0	0	0	0	0	0	0	0	0	0	1	0	0	0	0	0	0	0	0	0	0	
	20306	10%	Оборудване за СКЛАД	37	15	1	3	5	11	11	0	0	0	1	1	0	2	0	0	0	0	0	1	0	0	0	0	0	
4	204		Съоръжения	3428	8	0	0	3	3	0	41	0	0	0	0	0	57	0	0	0	0	0	0	0	0	0	0	0	
	20401		Ел. съоръжения	16	0	0	0	0	0	0	0	0	0	0	0	0	0	0	0	0	0	0	0	0	0	0	0	0	
	2040101	10%	Трансформатор	16	0	0	0	0	0	0	0	0	0	0	0	0	0	0	0	0	0	0	0	0	0	0	0	0	
	20402	4%	Електропровод	3305	0	0	0	0	0	0	39	0	0	0	0	0	54	0	0	0	0	0	0	0	0	0	0	0	
	2040201	2%	Язовири	0	0	0	0	0	0	0	0	0	0	0	0	0	0	0	0	0	0	0	0	0	0	0	0	0	
	2040202	2%	Водоеми и водохранилища	0	0	0	0	0	0	0	0	0	0	0	0	0	0	0	0	0	0	0	0	0	0	0	0	0	
	2040203	2%	Катлажи	0	0	0	0	0	0	0	0	0	0	0	0	0	0	0	0	0	0	0	0	0	0	0	0	0	
	2040204	2%	Содажени и махови кладенци	0	0	0	0	0	0	0	0	0	0	0	0	0	0	0	0	0	0	0	0	0	0	0	0	0	
	2040205	2%	Водопроводи, вкл.СВО	3294	0	0	0	0	0	0	0	0	0	0	0	0	0	0	0	0	0	0	0	0	0	0	0	0	
	2040206	2%	Канализация, вкл. СКО	0	0	0	0	0	0	0	39	0	0	0	0	0	0	0	0	0	0	0	0	0	0	0	0	0	
	2040207	4%	Съоръжения в пречиствателни, помпени, хлорплатни станции и резервоари	11	0	0	0	0	0	0	0	0	0	0	0	0	54	0	0	0	0	0	0	0	0	0	0	0	
	2040208	4%	Други съоръжения - собствени активи	0	0	0	0	0	0	0	0	0	0	0	0	0	0	0	0	0	0	0	0	0	0	0	0	0	
	20403	4%	Други съоръжения - публични активи, изградени със собствени средства	101	8	0	0	3	3	0	2	0	0	0	0	0	3	0	0	0	0	0	0	0	0	0	0	0	
	20403-	4%	Други съоръжения - публични активи, изградени със собствени средства	6	0	0	0	0	0	0	0	0	0	0	0	0	0	0	0	0	0	0	0	0	0	0	0	0	
5	205		Транспортни средства	352	553	309	3	477	220	79	0	38	0	0	3	0	8	1	3	0	32	1	25	52					
	20501	8%	Техновозни	0	0	0	0	0	0	0	0	0	0	0	0	0	0	0	0	0	0	0	0	0	0	0	0	0	
	20502	10%	Лекотовари	352	189	0	0	134	220	79	0	31	0	3	0	8	1	3	0	19	1	25	52						
	20503	10%	Автомобили	55	0	3	0	0	0	0	0	0	0	0	0	0	0	0	0	0	0	0	0	0	0	0	0	0	
	20504	10%	Други транспортни средства	309	309	0	0	343	0	0	0	7	0	0	0	0	0	0	0	0	0	0	0	0	0	0	0	0	
6	206	10%	Стопанска инвентар и офис оборудване	29	0	1	0	0	0	0	0	0	0	0	0	0	0	0	0	0	0	0	0	0	0	0	0	0	
	20601	10%	Стопански инвентар	20	0	0	0	0	0	0	0	0	0	0	0	0	0	0	0	0	0	0	0	0	0	0	0	0	
	20602	10%	Офис оборудване	9	0	0	0	0	0	0	0	0	0	0	0	0	0	0	0	0	0	0	0	0	0	0	0	0	
	20603	50%	Мобилен телефон	1	0	1	0	0	0	0	0	0	0	0	0	0	0	0	0	0	0	0	0	0	0	0	0	0	
7	208	20%	Компютърна техника	45	54	24	41	43	54	29	2	1	2	4	5	10	5	2	1	1	1	4	2						
8	209	10%	Други ДМА	0	0	0	0	0	0	0	0	0	0	0	0	0	0	0	0	0	0	0	0	0	0	0	0	0	

№	Счетоводна сметка	Год. амортиз. норма	Описание	Доставяне вода на потребителите						Отвеждане на отпадъчни води						Пречистване на отпадъчни води									
				2020 г.	2021 г.	2022 г.	2023 г.	2024 г.	2025 г.	2026 г.	2020 г.	2021 г.	2022 г.	2023 г.	2024 г.	2025 г.	2026 г.	2020 г.	2021 г.	2022 г.	2023 г.	2024 г.	2025 г.	2026 г.	
4	911302	10%	Апаратура		0	0	0	0	0	0	0	0	0	0	0	0	0	0	0	0	0	0	0	0	
5	911304	10%	Ел. оборудване		0	-2	-4	-4	-4	-4	-4	-4	-4	-4	-4	-4	-4	0	0	0	0	0	0	-16	
6	91130501	10%	Измервателни устройства		0	0	0	0	0	0	0	0	0	0	0	0	0	0	0	0	0	0	0	0	-100
7	91130502	10%	Арматура (спирателни кранове, хидранти, редуктор вентили, въздушници, др.)		0	0	0	0	0	0	0	0	0	0	0	0	0	0	0	0	0	0	0	0	0
8	91130503	10%	Оборудване за СКАДА		0	0	-1	-1	-3	-5	-5	-5	-5	-5	-5	-5	-5	0	0	0	0	0	0	0	0
9	911306	10%	Друго специализирано оборудване		0	-1	-7	-8	-8	-12	-12	-12	-12	-12	-12	-12	-12	0	0	0	0	0	0	0	-144
10	91140101	10%	Тракторост (трансформатор)		0	0	0	0	0	0	0	0	0	0	0	0	0	0	0	0	0	0	0	0	0
11	91140102	4%	Електропровод		0	0	0	0	0	0	0	0	0	0	0	0	0	0	0	0	0	0	0	0	0
12	91140201	2%	Язовици		0	0	0	0	0	0	0	0	0	0	0	0	0	0	0	0	0	0	0	0	0
13	91140202	2%	Водоеми и водоповалания		0	0	0	0	0	0	0	0	0	0	0	0	0	0	0	0	0	0	0	0	0
14	91140203	2%	Каптаки		0	0	0	0	0	0	0	0	0	0	0	0	0	0	0	0	0	0	0	0	0
15	91140204	2%	Сондажни и шахтови кладенци		0	0	-1	-1	-1	-1	-1	-1	-1	-1	-1	-1	-1	0	0	0	0	0	0	0	0
16	91140205	2%	Водопроводи, вкл. СВО		-6	-8	58	1106	1105	1105	1105	1105	1105	1105	1105	1105	0	0	0	0	0	0	0	0	0
17	91140206	2%	Канализация, вкл. СКО		0	0	0	0	0	0	0	0	0	0	0	0	0	-1	528	693	691	689	689	689	689
18	91140207	4%	Съоръжения в пречиствателни, помпени, хлораторни станции и резервоари		0	0	0	0	0	0	0	0	0	0	0	0	0	0	142	142	142	142	142	142	142
19	91140208	4%	Други ВК съоръжения		0	0	0	0	0	0	0	0	0	0	0	0	0	0	0	0	0	0	0	0	0
20	911403	4%	Други съоръжения		0	0	0	0	0	0	0	0	0	0	0	0	0	0	0	0	0	0	0	0	0
21	9115	20%	Права върху интелектуална собственост (ПИС, Хидравлични модели, др.)		0	0	0	0	0	0	0	0	0	0	0	0	0	0	0	0	0	0	0	107	107

Указания за попълване на справката

1. Полявата се само клетките в жълт цвят.
2. Справката се изготвя с цел коректното прогнозиране за периода на Бизнес плана на годишните разходи за амортизация на активите, придобити към края на отчетната година. За тази цел в колоната за отчетната година следва да се посочи отчетната година. Затова е необходимо да се преизчисли годишната амортизация на новопридобитите активи през отчетната година. За тази цел в колоната за отчетната година следва да се посочи отчетната година.
3. За периода 2021 - 2026 г. се посочва (със знак "+, -") отчетната стойност на активи, които ще достигнат своя полезен живот през съответната година и не следва да им тече амортизация.
4. В случаи, че през периода 2021 - 2026 г. ще бъдат придобити нови публични активи за експлоатация и поддръжка, тъжната отчетна стойност се посочва в т.1.1. в категория III - Публични дълготрайни активи, предоставени на ВиК оператора за експлоатация и поддръжка. В т.1.2 на категория III се посочва отчетната стойност на публични активи, които полезен живот свършва в съответната година (отчетната стойност на активите, които полезен живот свършва през 2020 г. се посочват през 2021 г.). Резултативната величина на двете отчетни стойности ще кавкулира разхода за амортизация съответно в посока увеличение или намаляване.
5. Справка №11.2 се попълва за всички ВС.

№	Разходи по икономически елементи	Доставяне на вода с непийтебни качества						Доставяне на вода за друг Виж оператор						Нерегулирана дейност					
		2020 г.	2022 г.	2023 г.	2024 г.	2025 г.	2026 г.	2020 г.	2022 г.	2023 г.	2024 г.	2025 г.	2026 г.	2020 г.	2022 г.	2023 г.	2024 г.	2025 г.	2026 г.
		разлика 2026 г. спрямо 2020 г.	разлика 2026 г. спрямо 2020 г.	разлика 2026 г. спрямо 2020 г.	разлика 2026 г. спрямо 2020 г.	разлика 2026 г. спрямо 2020 г.	разлика 2026 г. спрямо 2020 г.	изменение в % 2026 г. спрямо 2020 г.	изменение в % 2026 г. спрямо 2020 г.	изменение в % 2026 г. спрямо 2020 г.	изменение в % 2026 г. спрямо 2020 г.	изменение в % 2026 г. спрямо 2020 г.	изменение в % 2026 г. спрямо 2020 г.	изменение в % 2026 г. спрямо 2020 г.	изменение в % 2026 г. спрямо 2020 г.	изменение в % 2026 г. спрямо 2020 г.	изменение в % 2026 г. спрямо 2020 г.	изменение в % 2026 г. спрямо 2020 г.	изменение в % 2026 г. спрямо 2020 г.
1	Разходи за материали	0	0	0	0	0	0	0	0	0	0	0	0	0	0	0	0	0	0
I.1	материали	0	0	0	0	0	0	0	0	0	0	0	0	0	0	0	0	0	0
I.1.1	- за обеззаравяване	0	0	0	0	0	0	0	0	0	0	0	0	0	0	0	0	0	0
I.1.2	- за коагуланти	0	0	0	0	0	0	0	0	0	0	0	0	0	0	0	0	0	0
I.1.3	- за флокуланти	0	0	0	0	0	0	0	0	0	0	0	0	0	0	0	0	0	0
I.1.4	- за ЛТК (лабораторно-технологични комплекси)	0	0	0	0	0	0	0	0	0	0	0	0	0	0	0	0	0	0
I.2	електроенергия за технологични нужди	0	0	0	0	0	0	0	0	0	0	0	0	0	0	0	0	0	0
I.3	горива и смазочни материали	0	0	0	0	0	0	0	0	0	0	0	0	0	0	0	0	0	0
I.3.1	- за технологични нужди	0	0	0	0	0	0	0	0	0	0	0	0	0	0	0	0	0	0
I.3.2	- за транспортни средства	0	0	0	0	0	0	0	0	0	0	0	0	0	0	0	0	0	0
I.3.3	- за механизация (борива за оперативен ремонт)	0	0	0	0	0	0	0	0	0	0	0	0	0	0	0	0	0	0
I.4	работно облекло	0	0	0	0	0	0	0	0	0	0	0	0	0	0	0	0	0	0
I.5	канцеларски материали	0	0	0	0	0	0	0	0	0	0	0	0	0	0	0	0	0	0
I.6	материали за оперативен ремонт	0	0	0	0	0	0	0	0	0	0	0	0	0	0	0	0	0	0
I.7	други разходи за материали	0	0	0	0	0	0	0	0	0	0	0	0	0	0	0	0	0	0
I.7.1	материали свързани с COVID	0	0	0	0	0	0	0	0	0	0	0	0	0	0	0	0	0	0
I.7.2	други	0	0	0	0	0	0	0	0	0	0	0	0	0	0	0	0	0	0
I.7.3	други	0	0	0	0	0	0	0	0	0	0	0	0	0	0	0	0	0	0
2	Разходи за външни услуги	0	0	0	0	0	0	0	0	0	0	0	0	0	0	0	0	0	0
2.1	защита	0	0	0	0	0	0	0	0	0	0	0	0	0	0	0	0	0	0
2.2	разходи за доставяне на вода на входа на ВС от друг доставчик	0	0	0	0	0	0	0	0	0	0	0	0	0	0	0	0	0	0
2.3	абонаментно обслужване	0	0	0	0	0	0	0	0	0	0	0	0	0	0	0	0	0	0
2.4	наем, в т.ч. и оперативен лизинг	0	0	0	0	0	0	0	0	0	0	0	0	0	0	0	0	0	0
2.5	свободни услуги	0	0	0	0	0	0	0	0	0	0	0	0	0	0	0	0	0	0
2.6	транспортни услуги	0	0	0	0	0	0	0	0	0	0	0	0	0	0	0	0	0	0
2.7	вода, осветление и отопление	0	0	0	0	0	0	0	0	0	0	0	0	0	0	0	0	0	0
2.8	разходи за публикации	0	0	0	0	0	0	0	0	0	0	0	0	0	0	0	0	0	0
2.9	консултантски услуги	0	0	0	0	0	0	0	0	0	0	0	0	0	0	0	0	0	0
2.9.1	- юридически	0	0	0	0	0	0	0	0	0	0	0	0	0	0	0	0	0	0
2.9.2	- финансово-счетоводни и одиторски	0	0	0	0	0	0	0	0	0	0	0	0	0	0	0	0	0	0
2.9.3	- медицински	0	0	0	0	0	0	0	0	0	0	0	0	0	0	0	0	0	0
2.9.4	- други консултантски услуги	0	0	0	0	0	0	0	0	0	0	0	0	0	0	0	0	0	0
2.10	въоръжена и протаволожна охрана	0	0	0	0	0	0	0	0	0	0	0	0	0	0	0	0	0	0
2.11	суми по договори за инкасиране	0	0	0	0	0	0	0	0	0	0	0	0	0	0	0	0	0	0
2.12	проверка на измервателни уреди	0	0	0	0	0	0	0	0	0	0	0	0	0	0	0	0	0	0
2.13	лабораторни проби	0	0	0	0	0	0	0	0	0	0	0	0	0	0	0	0	0	0
2.14	обучена на персонала	0	0	0	0	0	0	0	0	0	0	0	0	0	0	0	0	0	0
2.15	външни услуги за оперативен ремонт	0	0	0	0	0	0	0	0	0	0	0	0	0	0	0	0	0	0
2.16	външни услуги за оползотворяване на утайки	0	0	0	0	0	0	0	0	0	0	0	0	0	0	0	0	0	0
2.17	външни услуги за депониране на утайки	0	0	0	0	0	0	0	0	0	0	0	0	0	0	0	0	0	0
2.18	други разходи за външни услуги	0	0	0	0	0	0	0	0	0	0	0	0	0	0	0	0	0	0
2.18.1	трудова медицинска услуга, ДЦД	0	0	0	0	0	0	0	0	0	0	0	0	0	0	0	0	0	0
2.18.2	други	0	0	0	0	0	0	0	0	0	0	0	0	0	0	0	0	0	0
2.18.3	право на ползване, данъчни такси	0	0	0	0	0	0	0	0	0	0	0	0	0	0	0	0	0	0

№	Разходи по икономически елементи	Доставяне на вода с изпитателни качества										Доставяне на вода за друг ВиК оператор					Нерегулирана дейност							
		2020 г.					2022 г.					2020 г.					2022 г.							
		2020 г.	2022 г.	2023 г.	2024 г.	2025 г.	2026 г.	разлика 2026 г. спрямо 2020 г.	изменение в % 2026 г. спрямо 2020 г.	2020 г.	2022 г.	2023 г.	2024 г.	2025 г.	2026 г.	разлика 2026 г. спрямо 2020 г.	изменение в % 2026 г. спрямо 2020 г.	2020 г.	2022 г.	2023 г.	2024 г.	2025 г.	2026 г.	
3	Разходи за амортизации	0	0	0	0	0	0	0%	0	0	0	0	0	0	0	0%	0	19	19	19	19	19	19	19
3.1.	разходи за амортизации на собствени активи	0	0	0	0	0	0	0%	0	0	0	0	0	0	0	0%	0	19	19	19	19	19	19	19
3.2.	разходи за амортизации на публични активи, изградени със собствени средства	0	0	0	0	0	0	0%	0	0	0	0	0	0	0	0%	0							
3.3.	разходи за амортизации на публични активи, приети за експлоатация и поддръжка	0	0	0	0	0	0	0%	0	0	0	0	0	0	0	0%	0							
4	Разходи за възнаг наредения	0	0	0	0	0	0	0%	0	0	0	0	0	0	0	0%	0	4	3	3	3	4	4	5
4.1	разходи за трудови възнаг наредения	0	0	0	0	0	0	0%	0	0	0	0	0	0	0	0%	0	4	3	3	3	4	4	5
4.2	разходи за трудови възнаг наредения за оперативен ремонт	0	0	0	0	0	0	0%	0	0	0	0	0	0	0	0%	0	0	0	0	0	0	0	0
4.3	разходи за възнаг наредения и хонорари за наети с договор за управление и контрол, граждански договор, допълнителен труд съгласно чл. 111 от КТ	0	0	0	0	0	0	0%	0	0	0	0	0	0	0	0%	0	0	0	0	0	0	0	0
5	Разходи за осигуровки	0	0	0	0	0	0	0%	0	0	0	0	0	0	0	0%	0	1	1	1	1	1	1	1
5.1	социални осигуровки	0	0	0	0	0	0	0%	0	0	0	0	0	0	0	0%	0	1	1	1	1	1	1	1
5.2	социални осигуровки за оперативен ремонт	0	0	0	0	0	0	0%	0	0	0	0	0	0	0	0%	0	0	0	0	0	0	0	0
5.3	социални осигуровки за наети с договор за управление и контрол, граждански договор, допълнителен труд съгласно чл. 111 от КТ	0	0	0	0	0	0	0%	0	0	0	0	0	0	0	0%	0	0	0	0	0	0	0	0
5.4	социални разходи (вкл. ввучери за храна)	0	0	0	0	0	0	0%	0	0	0	0	0	0	0	0%	0	0	0	0	0	0	0	0
5.5	социални разходи (вкл. ввучери за храна) за оперативен ремонт	0	0	0	0	0	0	0%	0	0	0	0	0	0	0	0%	0	0	0	0	0	0	0	0
5.6	социални разходи (вкл. ввучери за храна) за наети с договор за управление и контрол, граждански договор, допълнителен труд съгласно чл. 111 от КТ	0	0	0	0	0	0	0%	0	0	0	0	0	0	0	0%	0	0	0	0	0	0	0	0
6	Данъци и такси	0	0	0	0	0	0	0%	0	0	0	0	0	0	0	0%	0	5	5	5	5	5	5	5
6.1	местни данъци и такси	0	0	0	0	0	0	0%	0	0	0	0	0	0	0	0%	0	3	3	3	3	3	3	3
6.2	такси за речулиране																							
6.3	такси за ползване на водни обекти																							
6.4	такси за зауставяне																							
6.5	други данъци и такси																							
7	Други разходи	0	0	0	0	0	0	0%	0	0	0	0	0	0	0	0%	0	2	2	2	2	2	2	2
7.1	безплатна храна, съгласно нормативен документ																							
7.2	охрана на труда																							
7.3	свишани разходи																							
7.4	служебни пътни и пътувания																							
7.5	командировки																							
7.6	съдебни разходи																							
7.7	други	0	0	0	0	0	0	0%	0	0	0	0	0	0	0	0%	0	0	0	0	0	0	0	0
7.7.1	други																							
7.7.2																								
7.7.3																								
7.7.4																								
	ОБЩО РАЗХОДИ	0	0	0	0	0	0	0%	0	0	0	0	0	0	0	0%	0	54	53	53	53	54	54	54
	Променили разходи	0	0	0	0	0	0	0%	0	0	0	0	0	0	0	0%	0	5	5	5	5	5	5	5
	ОБЩО РАЗХОДИ за оперативен ремонт:	0	0	0	0	0	0	0%	0	0	0	0	0	0	0	0%	0	6	6	6	6	6	6	6
	ОБЩО РАЗХОДИ без амортизации	0	0	0	0	0	0	0%	0	0	0	0	0	0	0	0%	0	36	34	35	35	35	35	36
	Присени разходи																	29	29	29	29	29	29	29
	Неприсени разходи	0	0	0	0	0	0	0%	0	0	0	0	0	0	0	0%	0	7	5	6	6	6	6	7
	в т.ч. разходи за административна дейност																	5	4	4	4	4	4	5
	ОБЩО РАЗХОДИ без АМ на ПДА, прелелени за експлоатация	0	0	0	0	0	0	0%	0	0	0	0	0	0	0	0%	0	54	53	53	53	54	54	54

№	Разходи по икономически елементи	Общо за регулирана дейност						Общо за доставяне на вода					
		2020 г.	2022 г.	2023 г.	2024 г.	2025 г.	2026 г.	2020 г.	2022 г.	2023 г.	2024 г.	2025 г.	2026 г.
		9248	9143	8920	8388	8131	7449	7861	7742	7539	6837	6598	5937
1	Разходи за материали	442	449	444	303	498	45	46	45	42	41	41	
1.1	материали	30	30	29	26	26	30	30	29	27	26	25	
1.1.1	- за обеззаравяване	303	308	304	353	350	346	0	0	0	0	0	
1.1.2	- за коагуланти	82	83	82	95	94	93	0	0	0	0	0	
1.1.3	- за флокуланти	27	27	27	27	27	27	16	16	16	15	15	
1.1.4	- за ЛТК (лабораторно-технологични комплекси)	7545	7433	7230	6651	6400	5725	6770	6647	6459	5777	4882	
1.2	електроенергия за технологични нужди	328	330	331	337	338	339	248	250	251	252	253	
1.3	горива и смазочни материали	50	51	50	54	53	52	16	16	16	15	14	
1.3.1	- за технологични нужди	109	109	109	109	109	109	89	89	89	89	89	
1.3.2	- за транспортни средства	169	171	172	174	176	178	143	144	145	147	148	
1.3.3	- за механизация (борица за оперативен ремонт)	88	87	86	84	82	80	74	74	72	70	68	
1.4	работно облекло	66	66	66	66	66	66	54	55	55	53	53	
1.5	квандарски материали	735	735	735	735	735	735	634	634	634	634	634	
1.6	материали за оперативен ремонт	43	43	28	12	12	12	36	37	23	10	9	
1.7	други разходи за материали	32	32	16	0	0	0	27	27	13	0	0	
1.7.1	материали свързани с COVID	12	12	12	12	12	12	10	10	10	10	9	
1.7.2	други	0	0	0	0	0	0	0	0	0	0	0	
1.7.3	други	0	0	0	0	0	0	0	0	0	0	0	
2	Разходи за външни услуги	1488	1541	1632	1747	1858	1983	1197	1160	1320	1386	1454	
2.1	застраховки	66	66	66	66	66	66	55	55	55	55	54	
2.2	разходи за доставяне на вода на входа на ВС от друг доставчик	0	0	0	0	0	0	0	0	0	0	0	
2.3	абонаментно обслужване	87	88	88	88	88	88	73	75	74	73	72	
2.4	наеми, в т.ч. и оперативен лизинг	7	7	7	7	7	7	7	7	7	7	7	
2.5	съобщителни услуги	85	85	85	85	85	85	69	71	71	69	68	
2.6	транспортни услуги	0	0	0	0	0	0	0	0	0	0	0	
2.7	вода, осветление и отопление	58	58	58	58	58	58	52	52	52	52	51	
2.8	разходи за публикации	41	41	41	41	41	41	34	35	34	34	33	
2.9	консултантски услуги	99	100	100	100	100	100	82	84	83	81	80	
2.9.1	- юридически	43	44	44	44	44	44	36	37	36	35	35	
2.9.2	- финансово-счетоводни и одиторски	31	31	31	31	31	31	25	26	26	25	25	
2.9.3	- технически	12	12	12	12	12	12	10	10	10	10	10	
2.9.4	- други консултантски услуги	13	13	13	13	13	13	11	11	11	11	10	
2.10	възмъжения и противопожарна охрана	18	18	18	18	18	18	14	15	15	14	14	
2.11	суми по договор за инвентарне	220	222	233	255	263	270	180	186	194	208	213	
2.12	проверка на изпитвателни уреди	86	86	86	86	86	86	84	84	85	85	85	
2.13	лабораторни проби	53	53	53	53	53	53	44	44	44	44	44	
2.14	обучения на персонала	5	5	5	5	5	5	4	4	4	4	4	
2.15	външни услуги за оперативен ремонт	644	693	773	864	966	1083	490	539	593	652	717	
2.16	външни услуги за оползотворяване на утайки	7	10	10	12	12	12	0	0	0	0	0	
2.17	външни услуги за депониране на утайки	0	0	0	0	0	0	0	0	0	0	0	
2.18	други разходи за външни услуги	11	11	11	11	11	11	9	9	9	9	9	
2.18.1	трудова медицинска услуга, ДЦД	7	7	7	7	7	7	6	6	6	6	6	
2.18.2	други	4	4	4	4	4	4	4	4	4	4	3	
2.18.3	право на ползване, данъчни такси	0	0	0	0	0	0	0	0	0	0	0	

№	Разходи по икономически елементи	Общо за регулирана дейност										Общо за доставяне на вода				
		2020 г.	2022 г.	2023 г.	2024 г.	2025 г.	2026 г.	2020 г.	2022 г.	2023 г.	2024 г.	2025 г.	2026 г.			
3	Разходи за амортизации	6175	4939	5283	7195	7110	7306	5660	4348	4122	5682	5663	5675			
3.1.	разходи за амортизации на собствени активи	641	654	703	709	732	775	574	575	603	581	595	636			
3.2.	разходи за амортизации на публични активи, изградени със собствени средства	287	799	1048	1217	1358	1494	266	673	845	962	1074	1183			
3.3.	разходи за амортизации на публични активи, приети за експлоатация и поддръжка	5248	3486	3532	5269	5020	5037	4820	3099	2674	4139	3994	3855			
4	Разходи за възнасявания	7196	8186	9142	10214	11268	12359	5951	6818	7556	8323	9135	9965			
4.1	разходи за трудови възнасявания	5598	6496	7426	8467	9483	10334	4678	5501	6216	6960	7750	8556			
4.2	разходи за трудови възнасявания за оперативен ремонт	1592	1685	1711	1742	1778	1820	1269	1313	1335	1358	1381	1405			
4.3	разходи за възнасявания и хонорари за наети с договор за управление и контрол, граждански договор, допълнителен труд съгласно чл. 111 от КТ	5	5	5	5	5	5	4	4	4	4	4	4			
5	Разходи за осигуряване	2011	2513	2672	2854	3018	3180	1653	2081	2193	2308	2426	2541			
5.1	социални осигурявания	1108	1322	1492	1683	1866	2051	915	1106	1232	1364	1501	1640			
5.2	социални осигурявания за оперативен ремонт	328	347	352	357	364	372	259	268	273	277	282	287			
5.3	социални осигурявания за наети с договор за управление и контрол, граждански договор, допълнителен труд съгласно чл. 111 от КТ	0	0	0	0	0	0	0	0	0	0	0	0			
5.4	социални разходи (вкл. ваучери за храна)	459	683	683	682	669	648	383	577	572	562	549	529			
5.5	социални разходи (вкл. ваучери за храна) за оперативен ремонт	117	161	145	131	119	108	96	129	116	104	94	85			
5.6	социални разходи (вкл. ваучери за храна) за наети с договор за управление и контрол, граждански договор, допълнителен труд съгласно чл. 111 от КТ	0	0	0	0	0	0	0	0	0	0	0	0			
6	Даванья и такси	564	564	555	529	520	510	461	460	452	418	410	401			
6.1	местни данъци и такси	68	68	68	68	68	68	47	47	47	47	47	47			
6.2	такси за регулиране	53	54	53	52	51	50	44	45	44	42	41	40			
6.3	такси за ползване на водни обекти	369	366	360	328	321	313	369	366	360	328	321	313			
6.4	такси за зарушване	64	66	65	72	71	70	0	0	0	0	0	0			
6.5	други данъци и такси	9	9	9	9	9	9	1	1	1	1	1	1			
7	Други разходи	99	99	99	99	99	99	82	84	83	82	81	81			
7.1	безплатна храна, съгласно нормативен документ	5	5	5	5	5	5	3	3	3	3	3	3			
7.2	храна на трупа	30	30	30	30	30	30	25	25	25	24	24	24			
7.3	социални разходи	0	0	0	0	0	0	0	0	0	0	0	0			
7.4	служебни карти и пътувания	16	16	16	16	16	16	13	14	14	13	13	13			
7.5	командировки	12	12	12	12	12	12	10	10	10	10	10	10			
7.6	съдебни разходи	18	18	18	18	18	18	15	15	15	15	15	14			
7.7	други	17	18	18	18	18	18	16	17	17	16	16	16			
7.7.1	други	17	18	18	18	18	18	16	17	17	16	16	16			
7.7.2		0	0	0	0	0	0	0	0	0	0	0	0			
7.7.3		0	0	0	0	0	0	0	0	0	0	0	0			
7.7.4		0	0	0	0	0	0	0	0	0	0	0	0			
	ОБЩО РАЗХОДИ	26780	26985	28303	31026	32003	32884	22865	22792	23265	25035	25769	26126			
	Промислен разход	8532	8429	8212	7672	7406	6714	7244	7121	6924	6204	5958	5290			
	ОБЩО РАЗХОДИ за оперативен ремонт:	3585	3792	3888	4003	4139	4296	2890	3027	3096	3173	3257	3349			
	ОБЩО РАЗХОДИ без амортизации	20605	22046	23021	23831	24893	25879	17205	18445	19143	19353	20106	20451			
	Прекс разходи	17484	18605	19278	19755	20431	20681	3198	1	2861	3075	3284	3751			
	Непрекс разходи	3122	3441	3742	4075	4463	4897	14008	18444	16282	16278	16822	16700			
	в т.ч. разходи за административна дейност	2193	2417	2677	2937	3287	3639	1466	2	404	393	449	553			
	ОБЩО РАЗХОДИ без АМ на ПДА, предвидени за експлоатация	21533	23498	24771	25756	26983	27847	18045	19493	20591	20895	21775	22271			

Справка № 12.1. Изменения на годишните разходи спрямо базовата година на "Водоснабдяване и канализация" ООД-Русе, гр. Русе БИК по БУЛСТАТ: 827184123

Table with columns for 'Разходи по икономически елементи' and 'Доставяне на вода на потребителите'. It includes sub-sections for 'Отвеждане на отпадъчните води', 'Пречистване на отпадъчните води', and 'Доставяне на вода с нивитен качества'. The table contains numerical data for years 2020-2024 and percentage changes.

Справка № 12.2.

Разходи за експлоатация и поддръжка на нови активи и/или осъществяване на нови дейности, включени в коефициент Qp на "Водоснабдяване и канализация" ООД-Русе, гр. Русе ЕИК по БУЛСТАТ: 827184123

Доставяне на вода на потребители		1					2					3										
Име и местоположение на информация	Обект/ Дейност	Обща информация	2022 г.	2023 г.	2024 г.	2025 г.	2026 г.	Общо за обекта	2022 г.	2023 г.	2024 г.	2025 г.	2026 г.	Общо за обекта	2022 г.	2023 г.	2024 г.	2025 г.	2026 г.	Общо за обекта		
																					2022 г.	2023 г.
Технически параметри	Община	Обслужвано население, бр.	0	0	0	0	0	0	0	0	0	0	0	0	0	0	0	0	0	0	0	
			Фактурни количества, м																			
Технически характеристики	Община	Електроенергия, кВтч																				
			Персонал, бр.																			
ОБЩО РАЗХОДИ за услугата доставяне на вода, включени в Qp, хил. лв.																						
Разходи	Община	Разходи за материални, хил. лв.	0	0	0	0	0	0	0	0	0	0	0	0	0	0	0	0	0	0	0	
			Разходи за обезпечаване, хил. лв.																			
Разходи	Община	Разходи за материални, хил. лв.																				
			Разходи за обезпечаване, хил. лв.																			
Разходи	Община	Разходи за материални, хил. лв.																				
			Разходи за обезпечаване, хил. лв.																			
Разходи	Община	Разходи за материални, хил. лв.																				
			Разходи за обезпечаване, хил. лв.																			
Разходи	Община	Разходи за материални, хил. лв.																				
			Разходи за обезпечаване, хил. лв.																			
ОБЩО РАЗХОДИ за услугата доставяне на вода, включени в Qp, хил. лв.																						
Разходи	Община	Разходи за материални, хил. лв.	0	0	0	0	0	0	0	0	0	0	0	0	0	0	0	0	0	0	0	
			Разходи за обезпечаване, хил. лв.																			
Разходи	Община	Разходи за материални, хил. лв.																				
			Разходи за обезпечаване, хил. лв.																			
Разходи	Община	Разходи за материални, хил. лв.																				
			Разходи за обезпечаване, хил. лв.																			
Разходи	Община	Разходи за материални, хил. лв.																				
			Разходи за обезпечаване, хил. лв.																			
ОБЩО РАЗХОДИ за услугата доставяне на вода, включени в Qp, хил. лв.																						
Разходи	Община	Разходи за материални, хил. лв.	0	0	0	0	0	0	0	0	0	0	0	0	0	0	0	0	0	0	0	
			Разходи за обезпечаване, хил. лв.																			
Разходи	Община	Разходи за материални, хил. лв.																				
			Разходи за обезпечаване, хил. лв.																			
Разходи	Община	Разходи за материални, хил. лв.																				
			Разходи за обезпечаване, хил. лв.																			
ОБЩО РАЗХОДИ за услугата доставяне на вода, включени в Qp, хил. лв.																						
Разходи	Община	Разходи за материални, хил. лв.	0	0	0	0	0	0	0	0	0	0	0	0	0	0	0	0	0	0	0	
			Разходи за обезпечаване, хил. лв.																			
Разходи	Община	Разходи за материални, хил. лв.																				
			Разходи за обезпечаване, хил. лв.																			
Разходи	Община	Разходи за материални, хил. лв.																				
			Разходи за обезпечаване, хил. лв.																			
ОБЩО РАЗХОДИ за услугата доставяне на вода, включени в Qp, хил. лв.																						

Доставяне на вода на потребители		4					5						
Име и местоположение	Обект/ Дейност	Обща информация	2022 г.	2023 г.	2024 г.	2025 г.	2026 г.	2022 г.	2023 г.	2024 г.	2025 г.	2026 г.	Общо за обекта
			Общо за обекта	Общо за обекта	Общо за обекта	Общо за обекта	Общо за обекта	Общо за обекта	Общо за обекта	Общо за обекта			
Техническа информация	Община												
Друга информация	Технически характеристики												
Разходи	Начин на планиране на бъдещите разходи (проект, експертна оценка, друго)												
Технически и икономически параметри													
	Обслужавано население, бр.												
	Фактурирани количества, м ³												
	Електроенергия, кВтч												
	Персонал, бр.												
ОБЩО РАЗХОДИ за услугата доставяне на вода, включени в ОФ, хил. лв.			0	0	0	0	0	0	0	0	0	0	0
	Разходи за материали, хил. лв.												
	в т.ч. разходи за обеззаравяване, хил. лв.												
	в т.ч. разходи за коагуланти, хил. лв.												
	в т.ч. разходи за флокуланти, хил. лв.												
	в т.ч. разходи за електроенергия, хил. лв.												
	Разходи за външни услуги, хил. лв.												
	Разходи за възнаражения, хил. лв.												
	Разходи за осигуровки, хил. лв.												
	Данъци и такси, хил. лв.												
	Други разходи, хил. лв.												
Обща информация													10
Име и местоположение	Община												
Техническа информация	Месец и година на пускане в експлоатация												
Друга информация	Технически характеристики												
Разходи	Начин на планиране на бъдещите разходи (проект, експертна оценка, друго)												
Технически и икономически параметри													
	Обслужавано население, бр.												
	Фактурирани количества, м ³												
	Електроенергия, кВтч												
	Персонал, бр.												
ОБЩО РАЗХОДИ за услугата доставяне на вода, включени в ОФ, хил. лв.			0	0	0	0	0	0	0	0	0	0	0
	Разходи за материали, хил. лв.												
	в т.ч. разходи за обеззаравяване, хил. лв.												
	в т.ч. разходи за коагуланти, хил. лв.												
	в т.ч. разходи за флокуланти, хил. лв.												
	в т.ч. разходи за електроенергия, хил. лв.												
	Разходи за външни услуги, хил. лв.												
	Разходи за възнаражения, хил. лв.												
	Разходи за осигуровки, хил. лв.												
	Данъци и такси, хил. лв.												
	Други разходи, хил. лв.												

Отвеждане на отпадъчна вода																																									
Обща информация		1										2										3																			
Име и местоположение	Обект/ Дейност	2022 г.	2023 г.	2024 г.	2025 г.	2026 г.	Общо за обекта	2022 г.	2023 г.	2024 г.	2025 г.	2026 г.	Общо за обекта	2022 г.	2023 г.	2024 г.	2025 г.	2026 г.	Общо за обекта	2022 г.	2023 г.	2024 г.	2025 г.	2026 г.	Общо за обекта																
Община Русе		13 бр. КПС - Средна кула, Довалинте																																							
Община Русе		6686										20058																													
Техническа информация		401579										1204736																													
Друга информация		15836										47507																													
Разходи		0										0																													
Технически и икономически параметри		Обслужавано население, бр.										20058																													
		Фактурирани количества, м ³										1204736																													
		Електроенергия, кВтч										47507																													
		Персонал, бр.										0																													
ОБЩО РАЗХОДИ за услугата доставяне на вода, включени в ОР, хил. лв.		0										5										16										0									
Разходи за материали, хил. лв.		5										5										16										0									
в т.ч. разходи за обезщетяване, хил. лв.		0										0										0										0									
в т.ч. разходи за коагуланти, хил. лв.		0										0										0										0									
в т.ч. разходи за флокуланти, хил. лв.		0										0										0										0									
в т.ч. разходи за електроенергия, хил. лв.		5										5										16										0									
Разходи за външни услуги, хил. лв.		0										0										0										0									
Разходи за възнаграждения, хил. лв.		0										0										0										0									
Разходи за осигуряване, хил. лв.		0										0										0										0									
Даръци и такси, хил. лв.		0										0										0										0									
Други разходи, хил. лв.		0										0										0										0									
Обща информация		6										7										8																			
Обект/ Дейност																																									
Местоположение																																									
Община																																									
Техническа информация																																									
Друга информация																																									
Разходи																																									
Технически и икономически параметри																																									
Обслужавано население, бр.																																									
Фактурирани количества, м ³																																									
Електроенергия, кВтч																																									
Персонал, бр.																																									
ОБЩО РАЗХОДИ за услугата доставяне на вода, включени в ОР, хил. лв.		0										0										0										0									
Разходи за материали, хил. лв.		0										0										0										0									
в т.ч. разходи за обезщетяване, хил. лв.		0										0										0										0									
в т.ч. разходи за коагуланти, хил. лв.		0										0										0										0									
в т.ч. разходи за флокуланти, хил. лв.		0										0										0										0									
в т.ч. разходи за електроенергия, хил. лв.		0										0										0										0									
Разходи за външни услуги, хил. лв.		0										0										0										0									
Разходи за възнаграждения, хил. лв.		0										0										0										0									
Разходи за осигуряване, хил. лв.		0										0										0										0									
Даръци и такси, хил. лв.		0										0										0										0									
Други разходи, хил. лв.		0										0										0										0									

Отвеждане на отпадъчни води													
Обща информация		4						5					
Име и местоположение	Обект/ Дейност	2022 г.	2023 г.	2024 г.	2025 г.	2026 г.	2022 г.	2023 г.	2024 г.	2025 г.	2026 г.	Общо за обекта	
Община	Община											0	
Техническа информация	Месец и година на пускане в експлоатация											0	
Друга информация	Технически характеристики											0	
Разходи	Информация за обекта: етап на проектиране /изграждане, начин на финансиране, друго											0	
Разходи	Начин на планиране на бъдещите разходи (проект, експертна оценка, друго)											0	
Технически и икономически параметри		2022 г.	2023 г.	2024 г.	2025 г.	2026 г.	Общо за обекта	2022 г.	2023 г.	2024 г.	2025 г.	2026 г.	Общо за обекта
Обслужвано население, бр.							0						0
Фактуризирана количеств. м							0						0
Електроенергия, кВтч							0						0
Персонал, бр.							0						0
ОБЩО РАЗХОДИ за услуги доставяне на вода, включени в Ор, хил. лв.							0						0
Разходи за материали, хил. лв.							0						0
в т.ч. разходи за обеззаравяване, хил. лв.							0						0
в т.ч. разходи за коагуланти, хил. лв.							0						0
в т.ч. разходи за флокуланти, хил. лв.							0						0
в т.ч. разходи за електроенергия, хил. лв.							0						0
Разходи за външни услуги, хил. лв.							0						0
Разходи за възлагания, хил. лв.							0						0
Разходи за осигуряване, хил. лв.							0						0
Данъци и такси, хил. лв.							0						0
Други разходи, хил. лв.							0						0
Обща информация		9						10					
Име и местоположение	Обект/ Дейност												
Община	Община												
Техническа информация	Месец и година на пускане в експлоатация												
Друга информация	Технически характеристики												
Разходи	Информация за обекта: етап на проектиране /изграждане, начин на финансиране, друго												
Разходи	Начин на планиране на бъдещите разходи (проект, експертна оценка, друго)												
Технически и икономически параметри		2022 г.	2023 г.	2024 г.	2025 г.	2026 г.	Общо за обекта	2022 г.	2023 г.	2024 г.	2025 г.	2026 г.	Общо за обекта
Обслужвано население, бр.							0						0
Фактуризирана количеств. м							0						0
Електроенергия, кВтч							0						0
Персонал, бр.							0						0
ОБЩО РАЗХОДИ за услуги доставяне на вода, включени в Ор, хил. лв.							0						0
Разходи за материали, хил. лв.							0						0
в т.ч. разходи за обеззаравяване, хил. лв.							0						0
в т.ч. разходи за коагуланти, хил. лв.							0						0
в т.ч. разходи за флокуланти, хил. лв.							0						0
в т.ч. разходи за електроенергия, хил. лв.							0						0
Разходи за външни услуги, хил. лв.							0						0
Разходи за възлагания, хил. лв.							0						0
Разходи за осигуряване, хил. лв.							0						0
Данъци и такси, хил. лв.							0						0
Други разходи, хил. лв.							0						0

Пречиставане на отпадъчни води											
Обща информация											
Име и местоположение	Обект/ Дейност	1									
		2022 г.	2023 г.	2024 г.	2025 г.	2026 г.	Общо за обекта	2022 г.	2023 г.	2024 г.	2025 г.
Община											
Месец и година на пускане в експлоатация											
Техническа информация											
Друга информация за обекта: етап на проектиране /награждане, начин на финансиране, друго											
Разходи											
Начин на планиране на бъдещите разходи (проект, експертна оценка, друго)											
Технически и икономически параметри											
Обслужавано население, бр.											
Фактурирани количества, м											
Електроенергия, кВтч											
Персонал, бр.											
ОБЩО РАЗХОДИ ЗА УСЛУГАТА ДОСТАВЯНЕ НА ВОДА, ВКЛУЧЕНИ В ОР, ХИЛ. ЛВ.											
Разходи за материали, хил. лв.											
в т.ч. разходи за обезпечаване, хил. лв.											
в т.ч. разходи за козирканти, хил. лв.											
в т.ч. разходи за флуоранти, хил. лв.											
в т.ч. разходи за електроенергия, хил. лв.											
Разходи за външни услуги, хил. лв.											
Разходи за възнаграждения, хил. лв.											
Разходи за осигуровки, хил. лв.											
Данъци и такси, хил. лв.											
Други разходи, хил. лв.											
Обща информация											
Обект/ Дейност											
Община											
Месец и година на пускане в експлоатация											
Техническа информация											
Друга информация за обекта: етап на проектиране /награждане, начин на финансиране, друго											
Разходи											
Начин на планиране на бъдещите разходи (проект, експертна оценка, друго)											
Технически и икономически параметри											
Обслужавано население, бр.											
Фактурирани количества, м											
Електроенергия, кВтч											
Персонал, бр.											
ОБЩО РАЗХОДИ ЗА УСЛУГАТА ДОСТАВЯНЕ НА ВОДА, ВКЛУЧЕНИ В ОР, ХИЛ. ЛВ.											
Разходи за материали, хил. лв.											
в т.ч. разходи за обезпечаване, хил. лв.											
в т.ч. разходи за козирканти, хил. лв.											
в т.ч. разходи за флуоранти, хил. лв.											
в т.ч. разходи за електроенергия, хил. лв.											
Разходи за външни услуги, хил. лв.											
Разходи за възнаграждения, хил. лв.											
Разходи за осигуровки, хил. лв.											
Данъци и такси, хил. лв.											
Други разходи, хил. лв.											

Указания за попълване на справката
1.Попълват се само клетките в жълт цвят

Пречистване на отпадъчни води		4				5						
Име и местоположение	Обект/ Дейност	2022 г.	2023 г.	2024 г.	2025 г.	2026 г.	2022 г.	2023 г.	2024 г.	2025 г.	2026 г.	Общо за обекта
Обла информация	Обла информация											
Техническа информация	Обект/ Дейност											
Друга информация	Община											
Разходи	Месец и година на пускане в експлоатация											
	Технически характеристики											
	Друга информация за обекта: етап на проектиране /изграждане, начин на финансиране, друго											
	Начин на планиране на бъдещите разходи (проект, експертна оценка, друго)											
	Технически и икономически параметри											
	Обслужвано население, бр.											
	Фактуирани количества, м											
	Електроенергия, кВтч											
	Персонал, бр.											
	ОБЩО РАЗХОДИ за услугата доставяне на вода, включени в ОУ, хил. лв.	0	0	0	0	0	0	0	0	0	0	0
	Разходи за материали, хил. лв.											
	в т.ч. разходи за обезгазяване, хил. лв.											
	в т.ч. разходи за козуралати, хил. лв.											
	в т.ч. разходи за флокуланти, хил. лв.											
	в т.ч. разходи за електроенергия, хил. лв.											
	Разходи за външни услуги, хил. лв.											
	Разходи за възнаграждения, хил. лв.											
	Разходи за осигуровки, хил. лв.											
	Данъци и такси, хил. лв.											
	Други разходи, хил. лв.											
	Обла информация											
	Обект/ Дейност											
	Месец и година на пускане в експлоатация											
	Технически характеристики											
	Друга информация за обекта: етап на проектиране /изграждане, начин на финансиране, друго											
	Начин на планиране на бъдещите разходи (проект, експертна оценка, друго)											
	Технически и икономически параметри											
	Обслужвано население, бр.											
	Фактуирани количества, м											
	Електроенергия, кВтч											
	Персонал, бр.											
	ОБЩО РАЗХОДИ за услугата доставяне на вода, включени в ОУ, хил. лв.	0	0	0	0	0	0	0	0	0	0	0
	Разходи за материали, хил. лв.											
	в т.ч. разходи за обезгазяване, хил. лв.											
	в т.ч. разходи за козуралати, хил. лв.											
	в т.ч. разходи за флокуланти, хил. лв.											
	в т.ч. разходи за електроенергия, хил. лв.											
	Разходи за външни услуги, хил. лв.											
	Разходи за възнаграждения, хил. лв.											
	Разходи за осигуровки, хил. лв.											
	Данъци и такси, хил. лв.											
	Други разходи, хил. лв.											

Дата: 30.06.2021 г.

Гл. счетоводител/Фин. директор:



Управител/Изпълнител:



Handwritten signature in blue ink.

Справка № 13

Анализ на социалната поносимост на предлаганите цени
на "Водоснабдяване и канализация" ООД-Русе, гр. Русе
ЕИК по БУЛСТАТ: 827184123

Показател	Мярка	Разчет						
		Отчет 2020 г.	2021 г.	2022 г.	2023 г.	2024 г.	2025 г.	2026 г.
Цена за доставяне на вода на потребителите	лв./куб.м (без ДДС)	2.062	1.914	2.497	2.622	2.882	3.046	3.184
Цена за отвеждане на отпадъчни води	лв./куб.м (без ДДС)	0.23	0.226	0.266	0.381	0.433	0.476	0.545
Цена за пречистване на отпадъчни води	лв./куб.м (без ДДС)	0.338	0.313	0.464	0.497	0.509	0.519	0.549
Общо:	лв./куб.м (с ДДС)	3.16	2.94	3.87	4.20	4.59	4.85	5.13
Минимално битово потребление	куб.м/мес. на 1 човек	2.80	2.80	2.80	2.80	2.80	2.80	2.80
Минимален месечен разход за вода на член на домакинството	лева	8.84	8.24	10.84	11.76	12.85	13.58	14.37
Средно месечен доход на лице от домакинството в региона	лева за месец	546	566	593	615	636	658	680
Нарастване на БВП съгласно средносрочна бюджетна прогноза 2021 - 2023 г.	%		3.70%	4.80%	3.70%	3.40%	3.40%	3.40%
2.5 % от средно месечния доход на лице от домакинството	лева	13.65	14.16	14.83	15.38	15.91	16.45	17.01
Социална поносимост на цената на ВиК услугите	лв./куб.м	4.88	5.06	5.30	5.49	5.68	5.87	6.07
Социална поносимост на цената на ВиК услугите	%	1.62%	1.46%	1.83%	1.91%	2.02%	2.06%	2.11%

Дата: 30.06.2021 г.

Гл. счетоводител/Фин. директор:

Управител/Изп. директор:



Указания за попълване на справката

1. Попълват се само клетките в жълт цвят
2. Справка №13 се попълва само за ВС "Основа"

Справка № 14

Прогнозен отчет за приходите и разходите
на "Водоснабдяване и канализация" ООД-Русе, гр. Русе
ЕИК по БУЛСТАТ: 827184123

(хил. лв.)

Наименование	2020 г.	2022 г.	2023 г.	2024 г.	2025 г.	2026 г.
ПРИХОДИ	25136	44485	40125	41403	42607	43975
Приходи от оперативна дейност	25135	44484	40125	41403	42607	43974
Приходи от ВиК услуги	24600	30863	32716	35792	37104	38319
Приходи от начислени лихви за предоставени ВиК услуги	82	82	82	82	82	82
Други приходи	303	303	303	303	303	303
Приходи от строителство		13086	6873	5075	4967	5120
Приходи от финансираня						
Приходи от нерегулирана дейност	150	150	150	150	150	150
Финансови приходи	1	1	1	1	1	1
Приходи от лихви	1	1	1	1	1	1
Положит. разлики от операции с фин. активи						
Положит. разлики от промяна на валут. курсове						
Други финансови приходи						
РАЗХОДИ	21489	40460	35632	36524	37362	38365
Разходи от оперативна дейност	21418	40124	35230	36154	37024	38059
Суровини и материали	9248	9143	8920	8388	8131	7449
Външни услуги	1488	1541	1632	1747	1858	1983
Разходи за възнаграждения	7196	8186	9142	10214	11268	12359
Разходи за социални осигуровки	2011	2513	2672	2854	3018	3180
Разходи за амортизация	6175	4939	5283	7195	7110	7306
Разходи за обезценка на вземания	65					
Разходи за строителство		13086	6873	5075	4967	5120
Данъци и такси	564	564	555	529	520	510
Други разходи	99	99	99	99	99	99
Нерегулирана дейност	54	53	53	53	54	54
Непризнати разходи	-5482					
Финансови разходи	72	336	402	370	338	307
Разходи за лихви	34	299	365	333	302	270
Разходи от обезценка на финансови активи	1					
Отрицателни разлики от промяна на валутни курсове						
Други финансови разходи	37	37	37	37	37	37
Печалба/ Загуба от оперативна дейност	3717	4360	4895	5249	5583	5916
Печалба/ Загуба преди данъци	3646	4025	4494	4879	5245	5610
Разходи за данъци от печалбата	369	403	449	488	525	561
Други данъци, алтернативни на корпоративния данък						
Печалба/ Загуба	3277	3623	4044	4391	4721	5049

Дата: 30.06.2021 г.

Гл. счетоводител/Фин.директор:

Управител/Изп.директор:



- Указания за попълване на справката**
1. Попълват се само клетките в жълт цвят
 2. Справка №14 се попълва само за цялото дружество

Справка № 15
Прогнозен отчет за паричния поток
на "Водоснабдяване и канализация" ООД-Русе, гр. Русе
ЕИК по БУЛСТАТ: 827184123

(хил. лв.)

Наименование	2020 г.	2022 г.	2023 г.	2024 г.	2025 г.	2026 г.
ПОСТЪПЛЕНИЯ	35281	46462	43590	43577	45151	46608
Постъпления от оперативна дейност	25301	31398	33252	36328	37640	38854
Постъпления от ВиК услуги	24600	30863	32716	35792	37104	38319
Постъпления от начислени лихви за предоставени ВиК услуги	86	82	82	82	82	82
Постъпления от други приходи	466	303	303	303	303	303
Постъпления от нерегулирана дейност	150	150	150	150	150	150
Финансови постъпления	9981	15064	10338	7249	7511	7754
Постъпления от лихви	1					
Постъпления от финансираня	0	8801	3704	0	0	0
Други финансови постъпления	9980					
Постъпления от ДДС		6263	6634	7249	7511	7754
ПЛАЩАНИЯ	-23778	-42768	-39524	-39173	-40420	-41549
Плащания по оперативна дейност:	-16128	-22099	-23074	-23884	-24947	-25633
Суровини и материали	-9248	-9143	-8920	-8388	-8131	-7449
Външни услуги	-1488	-1541	-1632	-1747	-1858	-1983
Възнаграждения	-7196	-8186	-9142	-10214	-11268	-12359
Социални осигуровки	-2011	-2513	-2672	-2854	-3018	-3180
Такси водоползване	-369	-366	-360	-328	-321	-313
Такси заустване	-64	-66	-65	-72	-71	-70
Такса регулиране	-53	-54	-53	-52	-51	-50
Други плащания по оперативна дейност	-176	-176	-176	-176	-176	-176
Нерегулирана дейност	-54	-53	-53	-53	-54	-54
Непризнати разходи	4532					
Други плащания	-6019	-13740	-7576	-5784	-5699	-5895
Инвестиции	-6019	-13740	-7576	-5784	-5699	-5895
Изплащане на дивиденди към собственици						
Финансови и данъчни плащания	-1631	-6929	-8874	-9504	-9774	-10021
Плащания на лихви	-34	-299	-365	-333	-302	-270
Плащания на заеми	-1335		-1411	-1411	-1411	-1411
Други финансови плащания	-27	-27	-27	-27	-27	-27
Данък печалба	-200	-305	-403	-449	-488	-525
Плащания ДДС		4931	3671	3230	3184	3111
Нето получен/ платен ДДС		-1333	-2962	-4019	-4328	-4643
Други данъци и такси	-35	-35	-35	-35	-35	-35
Нетен паричен поток от оперативна дейност:	9173	9299	10178	12444	12692	13221
Нетен паричен поток преди финансираня и данъци:	3154	-4441	2602	6660	6993	7326
Нетен паричен поток:	11504	3694	4066	4404	4731	5059
Салдо на паричните средства в началото на периода:	2161	4370	8064	12130	16534	21265
Салдо на паричните средства в края на периода:	13665	8064	12130	16534	21265	26325

Дата: 30.06.2021 г.

0 0 0 0 0

Гл. счетоводител/Фин. директор:

Управител/Изп. директор:

**Указания за попълване на справката**

1. Попълват се само клетките в жълт цвят
2. Постъпленията се посочват със знак "+", а плащанията - със знак "-".
3. Справка №15 се попълва за цялото дружество

Справка № 16
Необходими приходи
на "Водоснабдяване и канализация" ООД-Русе, гр. Русе
ЕИК по БУЛСТАТ: 827184123

№	Описание	Мярка	Доставяне вода на потребителите				
			2022 г.	2023 г.	2024 г.	2025 г.	2026 г.
1	Възвръщаемост за съответната В и К услуга	хил.лв.	3257	3595	3868	4139	4400
2	Признати годишни разходи за съответната В и К услуга	хил.лв.	22792	23265	25035	25769	26126
3	Необходими годишни приходи за съответната В и К услуга	хил.лв.	26049	26860	28903	29908	30526
4	Количества доставена вода	хил.м ³ /год	10434	10243	10030	9817	9587
№	Описание	Мярка	Отвеждане на отпадъчни води				
			2022 г.	2023 г.	2024 г.	2025 г.	2026 г.
1	Възвръщаемост за съответната В и К услуга	хил.лв.	505	672	709	736	777
2	Признати годишни разходи за съответната В и К услуга	хил.лв.	1724	2447	2933	3182	3595
3	Необходими годишни приходи за съответната В и К услуга	хил.лв.	2229	3119	3642	3919	4372
4	Отведени и пречистени количества вода	хил.м ³ /год	8382	8195	8410	8224	8026
4.1	Количества за битови и приравнени на тях потребители	хил.м ³ /год	5222	5161	5357	5296	5224
4.2	Количества за промишлени и други стопански потребители според степента на замърсяване	хил.м ³ /год	3160	3034	3054	2928	2802
№	Описание	Мярка	Пречистване на отпадъчни води				
			2022 г.	2023 г.	2024 г.	2025 г.	2026 г.
1	Възвръщаемост за съответната В и К услуга	хил.лв.	117	146	190	226	258
2	Признати годишни разходи за съответната В и К услуга	хил.лв.	2468	2591	3058	3052	3163
3	Необходими годишни приходи за съответната В и К услуга	хил.лв.	2585	2737	3248	3278	3421
4	Отведени и пречистени количества вода	хил.м ³ /год	5482	5418	6286	6223	6148
4.1	Количества за битови и приравнени на тях потребители	хил.м ³ /год	4992	4946	5752	5706	5650
4.2	Количества за промишлени и други стопански потребители според степента на замърсяване	хил.м ³ /год	490	473	534	516	499
4.2.1	степен на замърсеност 1	хил.м ³ /год	473	456	518	500	483
4.2.2	степен на замърсеност 2	хил.м ³ /год	1	1	1	1	0
4.2.3	степен на замърсеност 3	хил.м ³ /год	17	17	16	16	15
№	Описание	Мярка	Доставяне вода с непитейни качества				
			2022 г.	2023 г.	2024 г.	2025 г.	2026 г.
1	Възвръщаемост за съответната В и К услуга	хил.лв.	0	0	0	0	0
2	Признати годишни разходи за съответната В и К услуга	хил.лв.	0	0	0	0	0
3	Необходими годишни приходи за съответната В и К услуга	хил.лв.	0	0	0	0	0
4	Количества доставена вода	хил.м ³ /год	0	0	0	0	0
№	Описание	Мярка	Доставяне вода на друг ВиК оператор				
			2022 г.	2023 г.	2024 г.	2025 г.	2026 г.
1	Възвръщаемост за съответната В и К услуга	хил.лв.	0	0	0	0	0
2	Признати годишни разходи за съответната В и К услуга	хил.лв.	0	0	0	0	0
3	Необходими годишни приходи за съответната В и К услуга	хил.лв.	0	0	0	0	0
4	Количества доставена вода	хил.м ³ /год	0	0	0	0	0

Коефициенти за разпределение на необходимите приходи

№	Описание	Мярка	Пречистване на отпадъчни води				
			2022 г.	2023 г.	2024 г.	2025 г.	2026 г.
1	К-т за степен на замърсеност на пречистени отпадъчни води						
1.1	Коефициент за замърсеност степен 1	Коеф.	1.14	1.14	1.14	1.14	1.14
1.2	Коефициент за замърсеност степен 2	Коеф.	1.73	1.73	1.73	1.73	1.73
1.3	Коефициент за замърсеност степен 3	Коеф.	2.29	2.29	2.29	2.29	2.29

Товар БПК5 за степен на замърсеност на пречистени отпадъчни води

№	Описание	Мярка	Пречистване на отпадъчни води				
			2022 г.	2023 г.	2024 г.	2025 г.	2026 г.
1.1.	Товар БПК5 за степен на замърсеност 1	кг/год	49043	47272	53418	51647	49876
1.2.	Товар БПК5 за степен на замърсеност 2	кг/год	196172	189089	213671	206588	199505
1.3.	Товар БПК5 за степен на замърсеност 3	кг/год	343301	330905	373925	361529	349133

Дата: 30.06.2021 г.

Гл. счетоводител/Фин.директор:

Управител/Изп.директор:

Указания за попълване на справката

- Попълват се само клетките в жълт цвят
- За коефициенти на степени на замърсеност се попълва:

Коефициенти на степен на замърсеност	мин. ст-ст	макс. ст-ст	разлика
Степен на замърсеност 1	1.10	1.60	0.50
Степен на замърсеност 2	1.60	2.00	0.40
Степен на замърсеност 3	2.00	2.50	0.50

ВиК операторът обосновава избраните стойности на коефициентите на замърсеност, съобразно приноса на товара от БПК5 към общия товар на промишлеността.
ВиК операторът прилага обосновката за избраните стойности на коефициентите на замърсеност към текстовата част на бизнес плана, която включва и данни за базовата 2020 г. относно товар БПК5 (кг/год) на степените на замърсеност 1, 2 и 3.



Справка № 17
Регулаторна база на активите
на "Водоснабдяване и канализация" ООД-Русе, гр. Русе
ЕИК по БУЛСТАТ: 827184123

(хил. лв.)

№	Описание	Регулирана дейност				
		Доставяне вода на потребителите				
		2022 г.	2023 г.	2024 г.	2025 г.	2026 г.
1	Призната стойност на ДА	34570	45097	50213	54819	59431
1.1	Собствени ДА и публични ДА, изградени със собствени средства	34570	45097	50213	54819	59431
1.2	Право на ползване на публични ДА	0	0	0	0	0
2	Амортизации за периода на използване на ДА	9356	10604	12052	13594	15264
2.1	Натрупана амортизация на собствени ДА и на публични ДА, изградени със собствени средства	9356	10604	12052	13594	15264
2.2	Натрупана амортизация на Право на ползване на публични ДА	0	0	0	0	0
3	Дългосрочни задължения по лихвени заеми и кредити за изграждане на извадени от баланса публични ДА	0	0	0	0	0
3.1	Остатъчна стойност от предишния период	0	0	0	0	0
3.2	Остатък главница към края на текущия период	0	0	0	0	0
4	Инвестиции	10528	5116	4606	4612	4668
5	Оборотен капитал	2274	2360	2386	2479	2521
6	Регулаторна база на активите	38016	41969	45153	48316	51357
№	Описание	Отвеждане на отпадъчни води				
		2022 г.	2023 г.	2024 г.	2025 г.	2026 г.
		4191	7069	9133	9755	10338
1.1	Собствени ДА и публични ДА, изградени със собствени средства	4191	7069	9133	9755	10338
1.2	Право на ползване на публични ДА	0	0	0	0	0
2	Амортизации за периода на използване на ДА	1355	1493	1717	2007	2316
2.1	Натрупана амортизация на собствени ДА и на публични ДА, изградени със собствени средства	1355	1493	1717	2007	2316
2.2	Натрупана амортизация на Право на ползване на публични ДА	0	0	0	0	0
3	Дългосрочни задължения по лихвени заеми и кредити за изграждане на извадени от баланса публични ДА	0	0	0	0	0
3.1	Остатъчна стойност от предишния период	0	0	0	0	0
3.2	Остатък главница към края на текущия период	0	0	0	0	0
4	Инвестиции	2878	2064	622	583	757
5	Оборотен капитал	175	201	236	263	291
6	Регулаторна база на активите	5890	7842	8273	8594	9070
№	Описание	Пречистване на отпадъчни води				
		2022 г.	2023 г.	2024 г.	2025 г.	2026 г.
		1037	1372	1768	2325	2828
1.1	Собствени ДА и публични ДА, изградени със собствени средства	1037	1372	1768	2325	2828
1.2	Право на ползване на публични ДА	0	0	0	0	0
2	Амортизации за периода на използване на ДА	278	345	423	517	628
2.1	Натрупана амортизация на собствени ДА и на публични ДА, изградени със собствени средства	278	345	423	517	628
2.2	Натрупана амортизация на Право на ползване на публични ДА	0	0	0	0	0
3	Дългосрочни задължения по лихвени заеми и кредити за изграждане на извадени от баланса публични ДА	0	0	0	0	0
3.1	Остатъчна стойност от предишния период	0	0	0	0	0
3.2	Остатък главница към края на текущия период	0	0	0	0	0
4	Инвестиции	334	397	557	503	470
5	Оборотен капитал	269	277	316	327	341
6	Регулаторна база на активите	1362	1700	2218	2639	3011
№	Описание	Доставяне вода с непитейни качества				
		2022 г.	2023 г.	2024 г.	2025 г.	2026 г.
		0	0	0	0	0
1.1	Собствени ДА и публични ДА, изградени със собствени средства	0	0	0	0	0
1.2	Право на ползване на публични ДА	0	0	0	0	0
2	Амортизации за периода на използване на ДА	0	0	0	0	0
2.1	Натрупана амортизация на собствени ДА и на публични ДА, изградени със собствени средства	0	0	0	0	0
2.2	Натрупана амортизация на Право на ползване на публични ДА	0	0	0	0	0
3	Дългосрочни задължения по лихвени заеми и кредити за изграждане на извадени от баланса публични ДА	0	0	0	0	0
3.1	Остатъчна стойност от предишния период	0	0	0	0	0
3.2	Остатък главница към края на текущия период	0	0	0	0	0
4	Инвестиции	0	0	0	0	0
5	Оборотен капитал	0	0	0	0	0
6	Регулаторна база на активите	0	0	0	0	0
№	Описание	Доставяне вода на друг ВиК оператор				
		2022 г.	2023 г.	2024 г.	2025 г.	2026 г.
		0	0	0	0	0
1.1	Собствени ДА и публични ДА, изградени със собствени средства	0	0	0	0	0
1.2	Право на ползване на публични ДА	0	0	0	0	0
2	Амортизации за периода на използване на ДА	0	0	0	0	0
2.1	Натрупана амортизация на собствени ДА и на публични ДА, изградени със собствени средства	0	0	0	0	0
2.2	Натрупана амортизация на Право на ползване на публични ДА	0	0	0	0	0
3	Дългосрочни задължения по лихвени заеми и кредити за изграждане на извадени от баланса публични ДА	0	0	0	0	0
3.1	Остатъчна стойност от предишния период	0	0	0	0	0
3.2	Остатък главница към края на текущия период	0	0	0	0	0
4	Инвестиции	0	0	0	0	0
5	Оборотен капитал	0	0	0	0	0
6	Регулаторна база на активите	0	0	0	0	0

Дата: 30.06.2021 г.

Указания за попълване на справката
1. Справка е резултативна.



Справка № 18
Оборотен капитал
на "Водоснабдяване и канализация" ООД-Русе, гр. Русе
ЕИК по БУЛСТАТ: 827184123

Група ВиК оператор		Среден ВиК оператор					
№	Показатели за определяне на необходимия оборотен капитал (ОК)	Мярка	2022 г.	2023 г.	2024 г.	2025 г.	2026 г.
1.	Нетен цикъл на оборотния капитал	дни	45	45	45	45	45
2.	Брой нетни цикли на оборотния капитал в годината	-	8	8	8	8	8
3.	Годишни парични разходи за дейността "Доставяне на вода на потребителите"	хил.лв.	18445	19143	19353	20106	20451
3.1.	Признати годишни разходи за дейността	хил.лв.	22792	23265	25035	25769	26126
3.2.	Признатите годишни прогнозни разходи за амортизации на активите, използвани за дейността	хил.лв.	4348	4122	5682	5663	5675
4.	Годишни парични разходи за дейността "Отвеждане на отпадъчни води"	хил.лв.	1422	1634	1914	2133	2360
4.1.	Признати годишни разходи за дейността	хил.лв.	1724	2447	2933	3182	3595
4.2.	Признатите годишни прогнозни разходи за амортизации на активите, използвани за дейността	хил.лв.	302	814	1019	1050	1235
5.	Годишни парични разходи за дейността "Пречистване на отпадъчни води"	хил.лв.	2179	2244	2564	2655	2768
5.1.	Признати годишни разходи за дейността	хил.лв.	2468	2591	3058	3052	3163
5.2.	Признатите годишни прогнозни разходи за амортизации на активите, използвани за дейността	хил.лв.	289	347	494	397	395
6.	Годишни парични разходи за дейността "Доставяне на вода с непитейни качества"	хил.лв.	0	0	0	0	0
6.1.	Признати годишни разходи за дейността	хил.лв.	0	0	0	0	0
6.2.	Признатите годишни прогнозни разходи за амортизации на активите, използвани за дейността	хил.лв.	0	0	0	0	0
7.	Годишни парични разходи за дейността "Доставяне на вода на друг ВиК оператор"	хил.лв.	0	0	0	0	0
7.1.	Признати годишни разходи за дейността	хил.лв.	0	0	0	0	0
7.2.	Признатите годишни прогнозни разходи за амортизации на активите, използвани за дейността	хил.лв.	0	0	0	0	0
8.	ОК за дейността "Доставяне на вода на потребителите"	хил.лв.	2274	2360	2386	2479	2521
9.	ОК за дейността "Отвеждане на отпадъчни води"	хил.лв.	175	201	236	263	291
10.	ОК за дейността "Пречистване на отпадъчни води"	хил.лв.	269	277	316	327	341
11.	ОК за дейността "Доставяне на вода с непитейни качества"	хил.лв.	0	0	0	0	0
12.	ОК за дейността "Доставяне на вода на друг ВиК оператор"	хил.лв.	0	0	0	0	0

Дата: 30.06.2021 г.

Гл. счетоводител/Фин.директор:



Управител/Изп.директор:

(подпис и печат)

Указания за попълване на справка

1. Попълват се само клетките в жълт цвят за съответната група ВиК оператори, съгласно решение на КБВР
2. В клетка С6 се посочва от падащия лист от коя група е ВиК оператора.

№	Група ВиК оператори	НЦОК
		дни
1	Голям ВиК оператор	45
2	Среден ВиК оператор	45
3	Малък ВиК оператор	60
4	Микро ВиК оператор	60



Справка № 19
Възвръщаемост на капитала
 на "Водоснабдяване и канализация" ООД-Русе, гр. Русе
 ЕИК по БУЛСТАТ: 827184123

Група ВиК оператор		Среден ВиК оператор	
--------------------	--	---------------------	--

№	Описание	Мярка	2022 г.	2023 г.	2024 г.	2025 г.	2026 г.
1	Данъчни задължения	%	10.00%	10.00%	10.00%	10.00%	10.00%
2	Норма на възвръщаемост на собствения капитал, утвърдена от комисията	%	11.55%	11.55%	11.55%	11.55%	11.55%
3	Норма на възвръщаемост на привлечения капитал, утвърдена от комисията	%	4.30%	4.30%	4.30%	4.30%	4.30%
4	Дял на собствения капитал	%	50.00%	50.00%	50.00%	50.00%	50.00%
5	Дял на привлечения капитал	%	50.00%	50.00%	50.00%	50.00%	50.00%
6	НОРМА НА ВЪЗВРЪЩАЕМОСТ	%	8.57%	8.57%	8.57%	8.57%	8.57%
6.1	Възвръщаемост за доставяне на вода на потребителите	хил. лв.	3257	3595	3868	4139	4400
6.2	Възвръщаемост за отвеждане на отпадъчни води	хил. лв.	505	672	709	736	777
6.3	Възвръщаемост за пречистване на отпадъчни води	хил. лв.	117	146	190	226	258
6.4	Възвръщаемост за доставяне на вода с непитейни качества	хил. лв.	0	0	0	0	0
6.5	Възвръщаемост за доставяне на вода на друг ВиК оператор	хил. лв.	0	0	0	0	0
7	Възвръщаемост	хил. лв.	3878	4413	4767	5101	5435

Дата: 30.06.2021 г.

Гл. счетоводител/Фин.директор:



Управител/Изп.директор:



Указания за попълване на справката

1. Попълват се само клетките в жълти цвят за съответната група ВиК оператори, съгласно решение на КЕВР

№	Групи ВиК оператори	НВск	НВпк	НВ
1	Голям ВиК оператор			
2	Среден ВиК оператор	11.55%	4.30%	8.57%
3	Малък ВиК оператор			
4	Микро ВиК оператор			
	19. НВ			

Справка № 20
Цени за регулирани услуги
на "Водоснабдяване и канализация" ООД-Русе, гр. Русе
ЕИК по БУЛСТАТ: 827184123

№	Услуга	Мярка	2022 г.	2023 г.	2024 г.	2025 г.	2026 г.
1.	Доставяне на вода на потребителите						
1.1.	Битови и приравнените към тях потребители	лв./куб.м	2.497	2.622	2.882	3.046	3.184
2.	Отвеждане на отпадъчни води						
2.1.	Битови и приравнените към тях потребители	лв./куб.м	0.266	0.381	0.433	0.476	0.545
3.	Пречистване на отпадъчни води						
3.1.	Битови и приравнените към тях обществени и търговски потребители	лв./куб.м	0.464	0.497	0.509	0.519	0.549
3.2.	Промислени и други стопански потребители						
3.2.1.	степен на замърсяване 1	лв./куб.м	0.530	0.567	0.581	0.593	0.627
3.2.2.	степен на замърсяване 2	лв./куб.м	0.804	0.861	0.882	0.900	0.952
3.2.3.	степен на замърсяване 3	лв./куб.м	1.063	1.139	1.166	1.189	1.258
4.	Доставяне на вода с непитейни качества	лв./куб.м	0.000	0.000	0.000	0.000	0.000
5.	Доставяне на вода на друг ВиК оператор	лв./куб.м	0.000	0.000	0.000	0.000	0.000

Дата: 30.06.2021 г.

Гл. счетоводител/Фин.директор:
(подпис)Управител/Изм.директор:
(подпис/печат)

Handwritten signature



ВОДОСНАБДЯВАНЕ И КАНАЛИЗАЦИЯ ООД – РУСЕ

7000 Русе, ул. „Добруджа“ 6, управител:(082) 820 201, факс:(082) 820 208, e-mail: upravitel@vik-ruse.com, www.vik-ruse.com

ДО Г-Н АНАТОЛИ СТАНЕВ
ОБЛАСТЕН УПРАВИТЕЛ НА ОБЛАСТ РУСЕ
И ПРЕДСЕДАТЕЛ НА АСОЦИАЦИЯТА ПО В И К
пл. „Свобода“ №6
7000, гр. Русе

"ВОДОСНАБДЯВАНЕ И КАНАЛИЗАЦИЯ" - ООД РУСЕ		
Reg.№	K-600	
Дата:	18/02/2022	Град РУСЕ

ОБЛАСТЕН УПРАВИТЕЛ ОБЛАСТ РУСЕ	
№	Вик-01-30.....
Дата:	18.02.2022г.

ОТНОСНО: : *Коригиран вариант на Бизнес план за развитие на дейността на „Водоснабдяване и канализация“ ООД-Русе за периода 2022-2026г.*

УВАЖАЕМИ ГОСПОДИН СТАНЕВ,

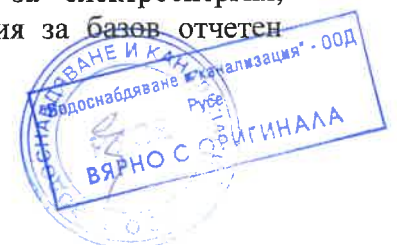
С оглед изпълнение на чл. 6.4. от сключения между „Водоснабдяване и канализация“ ООД-Русе и Асоциацията по В и К на обособената територия, обслужвана от „В и К“ ООД- Русе, Договор за стопанисване, поддържане и експлоатация на В и К системите и съоръженията и предоставяне на водоснабдителни и канализационни услуги, приложено изпращаме Ви коригиран вариант на Бизнес план за развитие на дейността на „Водоснабдяване и канализация“ ООД-Русе за регулаторния период 2022-2026год., изготвен по реда на чл. 10 от Закона за регулиране на водоснабдителните и канализационни услуги, за обсъждане и съгласуване от Асоциацията по В и К чрез Общото събрание, съгл. Чл. 198в, ал.4, т.5 от Закона за водите.

Общото събрание на Асоциацията по ВиК-Русе на свое извънредно заседание, проведено на 16.08.2021г. е съгласувало по т.2 от дневния ред предложението първоначален проект на бизнес план за регулаторния период 2022-2026г., изпратен с наше писмо К-3521/23.11.2021г. /Ваш вх.№ВиК-01-30/23.11.2021г./.

С наше писмо изх.№ К-3521#2 от 26.11.2021г., сме Ви изпратили коригиран вариант на бизнес плана, в който разходите за електроенергия за 2020 г. са коригирани със среднопретеглената цена на електрическата енергия за м.5-10.2021 год. и са заложили нови, по-високи норми на възвръщаемост на собствения и привлечения капитал, утвърдени с Решение НВ-1/28.05.21г. на КЕВР. Този вариант не е съгласуван от общото събрание на Асоциацията.

Във връзка с писмо изх. №91-00-14/11.02.2022г. на Заместник-министъра на регионалното развитие и благоустройството, ще внесем нов коригиран Бизнес план и нови Заявление за одобряване на бизнес план за развитието и дейността по предоставяне на водоснабдителни и канализационни услуги и Заявление за утвърждаване и одобряване на цени на водоснабдителните и канализационни услуги в КЕВР.

В коригирания бизнес план сме заложили разходи за електроенергия, съобразени със средните стойности на цените за електроенергия за базов отчетен



период от втората половина на 2021г., според указанията в писмото на Заместник-министъра.

Също така КЕВР служебно са отразили в Справка №13 за Социалната поносимост нови прогнози за нарастване на БВП, като са използвали средносрочна бюджетна прогноза за периода 2021-2023г, одобрена с Решение №778 от 29.10.2020г. на Министерски съвет.

В коригирания модел на бизнес плана няма изменение на показателите, които са заложиени в съгласувания от „АВиК“-Русе първоначален вариант на бизнес плана.

Молим Ви Общото събрание на АВиК-Русе да изрази отново становището си, като заяви подкрепата си и готовността за съдействие за реализацията на бизнес плана.

Становището ни е необходимо за внасяне на окончателния вариант на бизнес плана в КЕВР за одобрение по реда на чл.11 от ЗРВКУ.

С уважение,

д-р инж. САВА САВОВ
Управител на „АВиК“ ООД-гр. Русе



п/о/нб



Кражба! Ограбиха логото, дизайна и съдържание от сайта на „24 часа“

2-3



ВТОРНИК 22 ФЕВРУАРИ 2022 г.

WWW.24CHASA.BG

24 часа

о 168 часа ЕООО

Цена 1,20 лв. Година XXXI, брой 44

Всекидневник за новините, каквито са



Високите
цени
блокираха
саниране
и строеж
на детски
градини в
Пловдив

■ Още на 8-а стр.

Инвеститори съселяни правят износ за Евросъюза

Чудото Брезница – 20 цеха работят от униформи за немската армия до мюсюлманска храна

Над 1000 души идват в необичайната индустриална зона
недалеч от Гоце Делчев, а заплатите тръгват от 800 лева нагоре

18

В ресторантите още от 24 февруари ще може да се влиза без показване на документ за ваксинация или преболедуване.
СНИМКА: ЙОРДАН СИМЕОНОВ



След 700 дни пандемия сертификатът пада



От април изгодни оферти и през сайтове на хотелите

■ Още на 5-а стр.

Като гражданин и аз улавям усещане за липсата на справедливост,
но съдът е арбитър,
а битката с корупцията водят МВР и прокуратурата



■ Интервю със зам.-председателя на Софийския градски съд Руси Алексиев на 16-а и 17-а стр.



РЕШЕНИЕ № 87
на Столичния общински съвет
от 10.02.2022 година

За именуване на безименна улица в Район „Лозенец“ - СО. На основание чл.21, ал.1, т.18 от Закона за местното самоуправление и местната администрация, чл.4, ал.1 и ал.2 от Наредба за именуване и преименуване на общински обекти, поставяне, преместване и премахване на паметници и художествени елементи на територията на Столична община

СТОЛИЧНИЯТ ОБЩИНСКИ СЪВЕТ РЕШИ:

1. Именува улица от ОТ 109 през ОТ 110, ОТ 119 до ОТ 120, по плана на м. НПЗ „Хладилника Витоша“, Район „Лозенец“ - Столична община, разположена между кв.5 и кв.9, с името „Илка Полова“.

Настоящото решение е прието на заседание на Столичния общински съвет, проведено на 10.02.2022 г., Протокол № 47, точка 15 от дневния ред, по доклад № СОА21-ВК08-18958/22.12.2021 г. и е подпечатано с официалния печат на Столичния общински съвет.

РЕШЕНИЕ № 94
на Столичния общински съвет
от 10.02.2022 година

За именуване на безименна улица от о.т.645 през о.т.660, о.т.660а, о.т.667а, о.т.669г, о.т.669в, о.т.669е, о.т.669а до о.т.670 по плана на гр.Банкя с името ул. „Връх Добриново скала“.

На основание чл.21, ал.1, т.18 от Закона за местното самоуправление и местната администрация (ЗМСМА), във връзка с чл.2, ал.1, т.1, чл.4, ал.1 и във връзка с чл.6, ал.1, т.2 от Наредбата за именуване и преименуване на общински обекти, поставяне, преместване и премахване на паметници и художествени елементи на територията на Столична община

СТОЛИЧНИЯТ ОБЩИНСКИ СЪВЕТ РЕШИ:

1. Именува безименна улица от о.т.645 през о.т.660, о.т.660а, о.т.667а, о.т.669г, о.т.669в, о.т.669е, о.т.669а до о.т.670 по плана на гр.Банкя с името „Връх Добриново скала“.

2. Контролът по изпълнение на решението се възлага на Постоянната комисия по образование, култура, наука и културно многообразие към СОС.

3. Възлага на кмета на Столична община да информира гражданите на Столична община за взетото решение, съгласно Наредбата за именуване и преименуване на общински обекти, поставяне, преместване и премахване на паметници и художествени елементи на територията на СО.

Настоящото решение е прието на заседание на Столичния общински съвет, проведено на 10.02.2022 г., Протокол № 47, точка 22 от дневния ред, по доклад № СОА21-ВК08-18096/09.12.2021 г. и е подпечатано с официалния печат на Столичния общински съвет.

РЕШЕНИЕ № 91
на Столичния общински съвет
от 10.02.2022 година

За преименуването на безименна улица в м. „кв.Овча купел - актуализация“, кв.24, Район „Овча купел“ - Столична община.

На основание чл.4, ал.1 и ал.2 от Наредбата за именуване и преименуване на общински обекти, поставяне, преместване и премахване на паметници и художествени елементи на територията на Столична община и на основание чл.21, ал.1, т.18 от Закона за местното самоуправление и местна администрация

СТОЛИЧНИЯТ ОБЩИНСКИ СЪВЕТ РЕШИ:

Наименуване на безименна улица в м. „кв. Овча купел - актуализация“, кв.24, Район „Овча купел“ - Столична община, започваща от О.Т.225, през О.Т.225А, О.Т.226 до О.Т.257 с името „Люлинска падина“.

Настоящото решение е прието на заседание на Столичния общински съвет, проведено на 10.02.2022 г., Протокол № 47, точка 19 от дневния ред, по доклад № СОА21-ВК08-18670/12.12.2021 г. и е подпечатано с официалния печат на Столичния общински съвет.

РЕШЕНИЕ № 90
на Столичния общински съвет
от 10.02.2022 година

За преименуване на безименна улица в м. „Манилов дол“, Район „Овча купел“ - Столична община.

На основание чл.4, ал.1 и ал.2 от Наредбата за именуване и преименуване на общински обекти, поставяне, преместване и премахване на паметници и художествени елементи на територията на Столична община и на основание чл.21, ал.1, т.18 от Закона за местното самоуправление и местна администрация

СТОЛИЧНИЯТ ОБЩИНСКИ СЪВЕТ РЕШИ:

Наименуване на безименна улица в м. „Манилов дол“, Район „Овча купел“ - Столична община, започваща от О.Т.7, през О.Т.8, О.Т.9, О.Т.10, О.Т.11, О.Т.12, О.Т.13, О.Т.14, О.Т.15, О.Т.16, О.Т.17, О.Т.18, О.Т.19, О.Т.20А, О.Т.20 до О.Т.1 да бъде наименувана с името „Тъстрогор“.

Настоящото решение е прието на заседание на Столичния общински съвет, проведено на 10.02.2022 г., Протокол № 47, точка 18 от дневния ред, по доклад № СОА21-ВК08-18869/12.12.2021 г. и е подпечатано с официалния печат на Столичния общински съвет.

РЕШЕНИЕ № 93
на Столичния общински съвет
от 10.02.2022 година

За преименуване на безименна улица в Район „Кремиковци“ - СО. На основание чл.21, ал.1, т.18 от Закона за местното самоуправление и местна администрация във връзка с чл.4, ал.1 и ал.2 от Наредбата за именуване и преименуване на общински обекти, поставяне, преместване и премахване на паметници и художествени елементи на територията на Столична община

СТОЛИЧНИЯТ ОБЩИНСКИ СЪВЕТ РЕШИ:

1. Наименува безименна улица в Район „Кремиковци“ - Столична община, както следва: От осова точка (ОТ) 261, през ОТ 239, ОТ 238, ОТ 237 до ОТ 236 по плана на местност „ГОЛПАТМА ЛОКВА - ТЪРГОВСКИ ПАРК „СОФИЯ““, одобрен с Решение № 545 по Протокол № 45/29.07.2009 г. на СОС, с името „Новото ливаде“.

2. Възлага на кмета на Столична община да информира гражданите на София за взетото решение, съгласно Наредбата за именуване и преименуване на общински обекти, поставяне, преместване и премахване на паметници и художествени елементи на територията на Столична община.

Настоящото решение е прието на заседание на Столичния общински съвет, проведено на 10.02.2022 г., Протокол № 47, точка 21 от дневния ред, по доклад № СОА21-ВК08-18359/14.12.2021 г. и е подпечатано с официалния печат на Столичния общински съвет.

РЕШЕНИЕ № 89
на Столичния общински съвет
от 10.02.2022 година

За именуване на безименна улица в Столична община - Район „Студентски“, м. „Дървеница“.

На основание чл.21, ал.1, т.18 от Закона за местното самоуправление и местната администрация, във връзка с чл.4, ал.1 и ал.2 от Наредбата за именуване и преименуване на общински обекти, поставяне, преместване и премахване на паметници и художествени елементи на територията на Столична община

СТОЛИЧНИЯТ ОБЩИНСКИ СЪВЕТ РЕШИ:

Именува безименната улица на територията на СО - Район „Студентски“ по плана на м. „Дървеница“ от осова точка О.Т.23 - О.Т.22 - О.Т.22а - О.Т.21 - О.Т.21а до О.Т.20, с името „Вълчан Войвода“.

Настоящото решение е прието на заседание на Столичния общински съвет, проведено на 10.02.2022 г., Протокол № 47, точка 17 от дневния ред, по доклад № СОА21-ВК08-18778/21.12.2021 г. и е подпечатано с официалния печат на Столичния общински съвет.

РЕШЕНИЕ № 92
на Столичния общински съвет
от 10.02.2022 година

За преименуването на безименна улица в м. „кв. Овча купел - стар“, кв.12А и част от кв.23, Район „Овча купел“ - Столична община.

На основание чл.4, ал.1 и ал.2 от Наредбата за именуване и преименуване на общински обекти, поставяне, преместване и премахване на паметници и художествени елементи на територията на Столична община и на основание чл.21, ал.1, т.18 от Закона за местното самоуправление и местна администрация

СТОЛИЧНИЯТ ОБЩИНСКИ СЪВЕТ РЕШИ:

Наименуването на безименна улица в м. „кв. Овча купел - стар“, кв.12А и част от кв.23, Район „Овча купел“ - Столична община, започваща от О.Т.474А, през О.Т.473Е, О.Т.473А, О.Т.473, О.Т.472, О.Т.471, О.Т.467 до О.Т.462А да бъде наименувана с името „Дряновска“.

Настоящото решение е прието на заседание на Столичния общински съвет, проведено на 10.02.2022 г., Протокол № 47, точка 20 от дневния ред, по доклад № СОА21-ВК08-18994/23.12.2021 г. и е подпечатано с официалния печат на Столичния общински съвет.

РЕШЕНИЕ № 88
на Столичния общински съвет
от 10.02.2022 година

За именуване на неименувана улица, находяща се в Район „Младост“, кв. „Горубляне“ с името „Бланица“.

На основание чл.2, ал.1, т.1, чл.4, ал.2 и чл.6, ал.1, т.2, във връзка с т.4 от Наредбата за именуване и преименуване на общински обекти, поставяне и премахване на паметници и художествени елементи на територията на Столична община и в изпълнение на правомощията, нормативно определени, съгласно чл.21, ал.1, т.18 от Закона за местното самоуправление и местната администрация

СТОЛИЧНИЯТ ОБЩИНСКИ СЪВЕТ РЕШИ:

1. Именува неименувана улица, находяща се в Район „Младост“, кв. „Горубляне“ с името „Бланица“ по осви точки: от ул. „Царицина поляна“ о.т.280 - о.т.303 - о.т.302 - о.т.302а - о.т.302б - о.т.302в - о.т.302г - о.т.302д - о.т.302е - о.т.299 - о.т.298 - о.т.297 - о.т.296а до о.т.296б на ул. „Петър Малинов“ по План за регулация на кв. „Горубляне“, ж.к. „Експериментален“.

Настоящото решение е прието на заседание на Столичния общински съвет, проведено на 10.02.2022 г., Протокол № 47, точка 16 от дневния ред, по доклад № СОА21-ВК08-16855/17.11.2021 г. и е подпечатано с официалния печат на Столичния общински съвет.

„ЛУКОЙЛ ЕЙВИЕЙШЪН БЪЛГАРИЯ“ ЕООД

Обявява открит търг за наем на летищна горивоворедваща цистерна с вместимост от 60 куб.м. Тръжна документация се получава срещу заявка. Заявка можете да получите от „ЛУКОЙЛ Ейвиешън България“ ЕООД София 1303, бул. „Т. Александър“ № 42, Елена Милчева, тел. 0291 74 171, email: milcheva@lukoil.bg

КАК ДА ПЛАТИТЕ ВАШАТА ОБЯВА:

- в нашите офиси
 - на каса на Easy Pay
 - по банков път - 168 часа ЕООД
- IBAN: BG39STSA93000025036349,
BIC: STSABGSF, Банка ДСК
- Телефони „Реклама и обяви“
02 942 21 47, 02 942 21 46, 02 942 22 61

ПРЕДЛОЖЕНИЕ ЗА НОВИ ЦЕНИ НА ВИК УСЛУГИ ЗА РЕГУЛАТОРЕН ПЕРИОД 2022 - 2026 Г.

„Водоснабдяване и канализация“ ООД - Русе уведомява своите потребители, че на основание чл. 14, ал. 1 от ЗРВКУ и чл. 19 от НРВКУ ще внесе в Комисията за енергийно и водно регулиране заявления за утвърждаване и одобряване на цени на водоснабдителни и канализационни услуги за периода 2022-2026 год. в лв./куб.м и без ДДС, както следва:

№	Услуга	Марка	2022 г.	2023 г.	2024 г.	2025 г.	2026 г.
1.	Доставяне на вода на потребителите						
1.1.	Битови и приравнените към тях потребители	лв./куб.м	2.497	2.622	2.882	3.046	3.184
2.	Отвеждане на отпадъчни води						
2.1.	Битови и приравнените към тях потребители	лв./куб.м	0.266	0.381	0.433	0.476	0.545
3.	Пречистване на отпадъчни води						
3.1.	Битови и приравнените към тях обществени и търговски потребители	лв./куб.м	0.464	0.497	0.509	0.519	0.549
3.2.	Промислени и други стопански потребители						
3.2.1.	степен на замърсяване 1	лв./куб.м	0.530	0.567	0.581	0.593	0.627
3.2.2.	степен на замърсяване 2	лв./куб.м	0.804	0.861	0.882	0.900	0.952
3.2.3.	степен на замърсяване 3	лв./куб.м	1.063	1.139	1.166	1.189	1.258

„Водоснабдяване и канализация“ ООД - Русе

ЕИП Север
Електроразпределение Север АД,
Разпределителен обслужващ център Търговище
и Шумен уведомява своите клиенти, че:

На 09.03.2022 г., от 09:30 ч. до 12:00 ч., поради извършване на обезопасяване на съоръженията за доставка на електроенергия, са възможни смущения на електрозахранването в района на: гр. Плиска - ул. „Ап. Константинов“, ул. „Ап. Стамболийски“, ул. „Георги Ванков“, ул. „Д. Балагов“, ул. „Иван Вазов“, ул. „Л. Каравелов“, ул. „Огоста“, ул. „Оси март“, ул. „П. Волов“, ул. „Райко Даскалов“, ул. „Стара плавания“, ул. „Тодор Петков“, ул. „Черно море“.

Електроразпределение Север АД, Разпределителен обслужващ център Търговище и Шумен се извинява на своите клиенти за възникналото неудобство и се надява на разбиране.

Допълнителна информация можете да получите на тел. 0700 1 61 61

ЕИП Север
Електроразпределение Север АД,
Разпределителен обслужващ център Търговище
и Шумен уведомява своите клиенти, че:

На 09.03.2022 г., от 09:00 ч. до 17:00 ч., поради извършване на неотложни ремонтни дейности на съоръженията за доставка на електроенергия, ще бъде прекъснато електрозахранването в района на: гр. Шумен - ул. „Вардар“ от № 23 до № 56, ул. „Вл. въстание“ от № 199 до № 266, ул. „Ильо войвода“ от № 12 до № 35, ул. „Хаджи Сава“ № 1 и № 2, м-ст „Сакаржа“ № 137.

Електроразпределение Север АД, Разпределителен обслужващ център Търговище и Шумен се извинява на своите клиенти за възникналото неудобство и се надява на разбиране.


Допълнителна информация можете да получите на тел. 0700 1 61 61

ЗАЯВЕТЕ вашите РЕКЛАМИ за

- работа • отчети и баланси на дружества
- конкурси за определяне на изпълнител/подизпълнител
- продажба на дълготрайни активи
- защита на гисертации за присъждане на научна степен или звание
- търгове за продажба на недвижимо и движимо имущество на длъжници от частни и държавни съдия-изпълнители

НА СТРАНИЦА ОФЕРТИ И УСЛУГИ В 24 часа

21.02.2022 г.



Вик-Русе > Новини > Актуална информация

ПРЕДЛОЖЕНИЕ ЗА НОВИ ЦЕНИ НА ВИК УСЛУГИ ЗА РЕГУЛАТОРЕН ПЕРИОД 2022 – 2026 Г.

21 февруари 2022

„Водоснабдяване и канализация“ ООД – Русе уведомява своите потребители, че на основание чл. 14, ал. 1 от ЗРВКУ и чл. 19 от НРЦВКУ ще внесе в Комисията за енергийно и водно регулиране заявление за утвърждаване и одобряване на цени на водоснабдителни и канализационни услуги за периода 2022-2026 год. в лв./куб. м без ДДС, както следва:

№	Услуга	Мярка	2022 г.	2023 г.	2024 г.	2025 г.	2026 г.
1.	Доставяне на вода на потребителите						
1.1.	Битови и приравнените към тях потребители	лв./куб.м	2.497	2.622	2.882	3.046	3.184
2.	Отвеждане на отпадъчни води						
2.1.	Битови и приравнените към тях потребители	лв./куб.м	0.266	0.381	0.433	0.476	0.545
3.	Пречистване на отпадъчни води						
3.1.	Битови и приравнените към тях обществени и търговски потребители	лв./куб.м	0.464	0.497	0.509	0.519	0.549
3.2.	Промислени и други стопански потребители						
3.2.1.	степен на замърсяване 1	лв./куб.м	0.530	0.567	0.581	0.593	0.627
3.2.2.	степен на замърсяване 2	лв./куб.м	0.804	0.861	0.882	0.900	0.952
3.2.3.	степен на замърсяване 3	лв./куб.м	1.063	1.139	1.166	1.189	1.258

Водоснабдяване и канализация“ ООД – Русе



УСЛУГИ Проверка на сметки Плащане на сметки Самоотчитане График за отчитане	ИНФОРМАЦИЯ Работа във Вик Русе Цена на водата Формуляри и документи Често задавани въпроси	ДРУЖЕСТВО За нас Контакти Регистрация	КОНТАКТИ Информация 082 501 559, 082 501 560, info@vik-ruse.com Повреди (денонсирано): 082 820 182, 082 501 550, 0800 20 522
--	---	---	--

Линк към публикацията: <https://www.vik-ruse.com/novini/predlozhenie-za-novi-tceni-na-vik-uslugi-za-regulatorenen-period-2022-2026-g-21-02-2022>

Справка № 12.2.
Разходи за експлоатация и поддръжка на нови активи и/или осъществяване на нови дейности, включени в коефициент Qp на "Водоснабдяване и канализация" ООД-Русе, гр. Русе ЕИК по БУЛСТАТ: 827184123

Име и местоположение		1										2										3												
		2022 г.	2023 г.	2024 г.	2025 г.	2026 г.	Общо за обекта	2022 г.	2023 г.	2024 г.	2025 г.	2026 г.	Общо за обекта	2022 г.	2023 г.	2024 г.	2025 г.	2026 г.	Общо за обекта															
Обща информация																																		
Обект/ Дейност	Община																																	
Техническа информация	Месец и година на покване в експлоатация																																	
Друга информация	Технически характеристики																																	
Разходи	Информация за обекта, етап на проектиране /изграждане, начин на финансиране, друго																																	
Разходи	Начин на планиране на бъдещите разходи (проект, експертна оценка, друго)																																	
Технически и икономически параметри																																		
Обслужвано население, бр.																																		
Фактурирани количества, м																																		
Електроенергия, кВтч																																		
Персонал, бр.																																		
ОБЩО РАЗХОДИ за услугата доставяне на вода, включени в Qp, хил. лв.		0	0	0	0	0	0	0	0	0	0	0	0	0	0	0	0	0	0	0	0	0	0	0	0	0	0	0	0	0	0	0	0	0
Разходи за материали, хил. лв.																																		
в т.ч. разходи за обеззакляване, хил. лв.																																		
в т.ч. разходи за коагуланти, хил. лв.																																		
в т.ч. разходи за флокуланти, хил. лв.																																		
в т.ч. разходи за електроенергия, хил. лв.																																		
Разходи за външни услуги, хил. лв.																																		
Разходи за външни разходи, хил. лв.																																		
Разходи за осигуровки, хил. лв.																																		
Данъци и такси, хил. лв.																																		
Други разходи, хил. лв.																																		
Обща информация																																		
Обект/ Дейност	Община																																	
Техническа информация	Месец и година на покване в експлоатация																																	
Друга информация	Технически характеристики																																	
Разходи	Информация за обекта, етап на проектиране /изграждане, начин на финансиране, друго																																	
Разходи	Начин на планиране на бъдещите разходи (проект, експертна оценка, друго)																																	
Технически и икономически параметри																																		
Обслужвано население, бр.																																		
Фактурирани количества, м																																		
Електроенергия, кВтч																																		
Персонал, бр.																																		
ОБЩО РАЗХОДИ за услугата доставяне на вода, включена в Qp, хил. лв.		0	0	0	0	0	0	0	0	0	0	0	0	0	0	0	0	0	0	0	0	0	0	0	0	0	0	0	0	0	0	0	0	0
Разходи за материали, хил. лв.																																		
в т.ч. разходи за обеззакляване, хил. лв.																																		
в т.ч. разходи за коагуланти, хил. лв.																																		
в т.ч. разходи за флокуланти, хил. лв.																																		
в т.ч. разходи за електроенергия, хил. лв.																																		
Разходи за външни услуги, хил. лв.																																		
Разходи за външни разходи, хил. лв.																																		
Разходи за осигуровки, хил. лв.																																		
Данъци и такси, хил. лв.																																		
Други разходи, хил. лв.																																		

Доставяне на вода на потребители																							
Обща информация												4	5										
Име и местоположение	Обект/ Дейност											Общо за обекта	Общо за обекта										
Техническа информация	Община											2022 г.	2023 г.	2024 г.	2025 г.	2026 г.	2022 г.	2023 г.	2024 г.	2025 г.	2026 г.	Общо за обекта	
Друга информация	Месец и година на пускане в експлоатация											0										0	
информация	Технически характеристики											0										0	
информация	Друга информация за обекта: етап на проектиране /изграждане, начин на финансиране, друго											0										0	
Разходи	Начин на планиране на бъдещите разходи (проект, експертна оценка, друго)											0										0	
Технически и икономически параметри												0											0
Обслужвано население, бр.																							0
Фактурирани количества, м																							0
Електроенергия, кВтч																							0
Персонал, бр.																							0
ОБЩО РАЗХОДИ за услугата доставяне на вода, включени в ОФ, хил. лв.												0	0	0	0	0	0	0	0	0	0	0	0
Разходи за материали, хил. лв.																							0
в т.ч. разходи за обеззаравяване, хил. лв.																							0
в т.ч. разходи за коасуланти, хил. лв.																							0
в т.ч. разходи за флокуланти, хил. лв.																							0
в т.ч. разходи за електроенергия, хил. лв.																							0
Разходи за външни услуги, хил. лв.																							0
Разходи за възнаграждения, хил. лв.																							0
Разходи за осигуровки, хил. лв.																							0
Данъци и такси, хил. лв.																							0
Други разходи, хил. лв.																							0
Обща информация												9	10										
Обект/ Дейност																							
Община																							
Месец и година на пускане в експлоатация																							
Техническа информация																							
Друга информация за обекта: етап на проектиране /изграждане, начин на финансиране, друго																							
Начин на планиране на бъдещите разходи (проект, експертна оценка, друго)																							
Технически и икономически параметри												0											0
Обслужвано население, бр.																							0
Фактурирани количества, м																							0
Електроенергия, кВтч																							0
Персонал, бр.																							0
ОБЩО РАЗХОДИ за услугата доставяне на вода, включени в ОФ, хил. лв.												0	0	0	0	0	0	0	0	0	0	0	
Разходи за материали, хил. лв.																							0
в т.ч. разходи за обеззаравяване, хил. лв.																							0
в т.ч. разходи за коасуланти, хил. лв.																							0
в т.ч. разходи за флокуланти, хил. лв.																							0
в т.ч. разходи за електроенергия, хил. лв.																							0
Разходи за външни услуги, хил. лв.																							0
Разходи за възнаграждения, хил. лв.																							0
Разходи за осигуровки, хил. лв.																							0
Данъци и такси, хил. лв.																							0
Други разходи, хил. лв.																							0

Отреждане на отпадъчни води													
Обща информация													
Име и местоположение	Обект/ Дейност	1										2	3
Техническа информация	Община	13 бр. КПС - Средна кула, Долните Руче											
Друга информация	Месец и година на пускане в експлоатация	инст.мощност-23.5 kW, раб.мощност-129 kW, ср.напор-13 м											
Разходи	Информация за обекта: етап на проектиране /изграждане, начин на финансиране, друго	Изграждане, 249 х.лв през 2022 и 2023, ОПОС											
	Начин на планиране на бъдещите разходи (проект, експертна оценка, друго)	Проект, експертна оценка											
Технически и икономически параметри													
		2022 г.	2023 г.	2024 г.	2025 г.	2026 г.	Общо за обекта	2022 г.	2023 г.	2024 г.	2025 г.	2026 г.	Общо за обекта
	Обслужавано население, бр.			6686	6686	6686	20058						
	Фактуирани количества, м ³			401579	401579	401579	1204736						
	Електроенергия, кВтч			15836	15836	15836	47507						
	Персонал, бр.						0						
ОБЩО РАЗХОДИ за услугата доставяне на вода, включени в ОР, хил. лв.													
	Разходи за материали, хил. лв.			5	5	5	16						
	в т.ч. разходи за обезпечаване, хил. лв.			5	5	5	16						
	в т.ч. разходи за координати, хил. лв.						0						
	в т.ч. разходи за флуориди, хил. лв.						0						
	в т.ч. разходи за електроенергия, хил. лв.			5	5	5	16						
	Разходи за външни услуги, хил. лв.						0						
	Разходи за възникващи, хил. лв.						0						
	Разходи за осигуровки, хил. лв.						0						
	Данъци и такси, хил. лв.						0						
	Други разходи, хил. лв.						0						
Обща информация													
	Обект/ Дейност	6										7	8
Обща информация													
Техническа информация	Община												
Друга информация	Месец и година на пускане в експлоатация												
Разходи	Информация за обекта: етап на проектиране /изграждане, начин на финансиране, друго												
	Начин на планиране на бъдещите разходи (проект, експертна оценка, друго)												
Технически и икономически параметри													
		2022 г.	2023 г.	2024 г.	2025 г.	2026 г.	Общо за обекта	2022 г.	2023 г.	2024 г.	2025 г.	2026 г.	Общо за обекта
	Обслужавано население, бр.						0						
	Фактуирани количества, м ³						0						
	Електроенергия, кВтч						0						
	Персонал, бр.						0						
ОБЩО РАЗХОДИ за услугата доставяне на вода, включени в ОР, хил. лв.													
	Разходи за материали, хил. лв.						0						
	в т.ч. разходи за обезпечаване, хил. лв.						0						
	в т.ч. разходи за координати, хил. лв.						0						
	в т.ч. разходи за флуориди, хил. лв.						0						
	в т.ч. разходи за електроенергия, хил. лв.						0						
	Разходи за външни услуги, хил. лв.						0						
	Разходи за възникващи, хил. лв.						0						
	Разходи за осигуровки, хил. лв.						0						
	Данъци и такси, хил. лв.						0						
	Други разходи, хил. лв.						0						

Отвеждане на отпадъчни води												
Обща информация												5
Име и местоположение на обекта	Обект / дейност	Обща информация										Общо за обекта
Име и местоположение на обекта	Обект / дейност	2022 г.	2023 г.	2024 г.	2025 г.	2026 г.	2022 г.	2023 г.	2024 г.	2025 г.	2026 г.	Общо за обекта
Техническа информация	Община											0
Месец и година на пускане в експлоатация												0
Техническа информация												0
Друга информация												0
Разходи												0
Технически и икономически параметри												
Обслужвано население, бр.												
Фактурирани количества, м												
Електроенергия, кВтч												
Персонал, бр.												
ОБЩО РАЗХОДИ за услугата доставяне на вода, включени в ОР, хил. лв.												
Разходи за материали, хил. лв.												
в т.ч. разходи за обезмязване, хил. лв.												
в т.ч. разходи за коагуланти, хил. лв.												
в т.ч. разходи за флокуланти, хил. лв.												
в т.ч. разходи за електроенергия, хил. лв.												
Разходи за външни услуги, хил. лв.												
Разходи за възнаграждения, хил. лв.												
Разходи за осигуровки, хил. лв.												
Данъци и такси, хил. лв.												
Други разходи, хил. лв.												
10.												
Обща информация												
Име и местоположение на обекта	Община											0
Техническа информация												0
Месец и година на пускане в експлоатация												0
Техническа информация												0
Друга информация												0
Разходи												0
Технически и икономически параметри												
Обслужвано население, бр.												
Фактурирани количества, м												
Електроенергия, кВтч												
Персонал, бр.												
ОБЩО РАЗХОДИ за услугата доставяне на вода, включени в ОР, хил. лв.												
Разходи за материали, хил. лв.												
в т.ч. разходи за обезмязване, хил. лв.												
в т.ч. разходи за коагуланти, хил. лв.												
в т.ч. разходи за флокуланти, хил. лв.												
в т.ч. разходи за електроенергия, хил. лв.												
Разходи за външни услуги, хил. лв.												
Разходи за възнаграждения, хил. лв.												
Разходи за осигуровки, хил. лв.												
Данъци и такси, хил. лв.												
Други разходи, хил. лв.												

Пречистване на отпадъчни води												
Обща информация												
Име и местоположение	Обект / Дейност	Година										
Техническа информация	Община	2022 г.	2023 г.	2024 г.	2025 г.	2026 г.	2022 г.	2023 г.	2024 г.	2025 г.	2026 г.	Общо за обекта
Друга информация	Технически характеристики	Общо за обекта										
Разходи	Начин на планиране на бъдещите разходи (проект, експертна оценка, друго)	Общо за обекта										
Технически и икономически параметри												
	Обслужвано население, бр.											0
	Фактурни данни количества, м ³											0
	Електроенергия, кВтч											0
	Персонал, бр.											0
	ОБЩО РАЗХОДИ за услугата доставяне на вода, включени в ОР, хил. лв.	0	0	0	0	0	0	0	0	0	0	0
	Разходи за материали, хил. лв.											0
	<i>в т.ч. разходи за обеззаравяване, хил. лв.</i>											0
	<i>в т.ч. разходи за коагуланти, хил. лв.</i>											0
	<i>в т.ч. разходи за флокуланти, хил. лв.</i>											0
	<i>в т.ч. разходи за електроенергия, хил. лв.</i>											0
	Разходи за външни услуги, хил. лв.											0
	Разходи за възнаграждения, хил. лв.											0
	Разходи за осигуровки, хил. лв.											0
	Данъци и такси, хил. лв.											0
	Други разходи, хил. лв.											0
Обща информация												
Име и местоположение	Обект / Дейност	Година										
Техническа информация	Община	2022 г.	2023 г.	2024 г.	2025 г.	2026 г.	2022 г.	2023 г.	2024 г.	2025 г.	2026 г.	Общо за обекта
Друга информация	Технически характеристики	Общо за обекта										
Разходи	Начин на планиране на бъдещите разходи (проект, експертна оценка, друго)	Общо за обекта										
Технически и икономически параметри												
	Обслужвано население, бр.											0
	Фактурни данни количества, м ³											0
	Електроенергия, кВтч											0
	Персонал, бр.											0
	ОБЩО РАЗХОДИ за услугата доставяне на вода, включени в ОР, хил. лв.	0	0	0	0	0	0	0	0	0	0	0
	Разходи за материали, хил. лв.											0
	<i>в т.ч. разходи за обеззаравяване, хил. лв.</i>											0
	<i>в т.ч. разходи за коагуланти, хил. лв.</i>											0
	<i>в т.ч. разходи за флокуланти, хил. лв.</i>											0
	<i>в т.ч. разходи за електроенергия, хил. лв.</i>											0
	Разходи за външни услуги, хил. лв.											0
	Разходи за възнаграждения, хил. лв.											0
	Разходи за осигуровки, хил. лв.											0
	Данъци и такси, хил. лв.											0
	Други разходи, хил. лв.											0

Указания за попълване на справката
1. Попълват се само клетките в жълт цвят

Пречистване на отпадъчни води		4				5						
Име и местоположение	Обект / Дейност	2022 г.	2023 г.	2024 г.	2025 г.	2026 г.	2022 г.	2023 г.	2024 г.	2025 г.	2026 г.	Общо за обекта
Техническа информация	Община											
Техническа информация	Месец и година на пускане в експлоатация											
Друга информация	Технически характеристики											
Разходи	Информация за обекта: етап на проектиране /изграждане, начин на финансиране, друго											
Разходи	Начин на планиране на бъдещите разходи (проект, експертна оценка, друго)											
Технически и икономически параметри												
Обслужавано население, бр.												
Фактурирани количества, м												
Електроенергия, кВтч												
Персонал, бр.												
ОБЩО РАЗХОДИ ЗА УСЛУГАТА ДОСТАВЯНЕ НА ВОДА, ВКЛУЧЕНИ В ОР, ХИЛ. ЛВ.		0	0	0	0	0	0	0	0	0	0	0
Разходи за материали, хил. лв.												
в т.ч. разходи за обезпечаване, хил. лв.												
в т.ч. разходи за консумации, хил. лв.												
в т.ч. разходи за флокуланти, хил. лв.												
в т.ч. разходи за електроенергия, хил. лв.												
Разходи за външни услуги, хил. лв.												
Разходи за възлагане, хил. лв.												
Разходи за осигуряване, хил. лв.												
Данъци и такси, хил. лв.												
Други разходи, хил. лв.												
Обща информация												10
Име и местоположение	Обект / Дейност											
Техническа информация	Община											
Техническа информация	Месец и година на пускане в експлоатация											
Друга информация	Технически характеристики											
Разходи	Информация за обекта: етап на проектиране /изграждане, начин на финансиране, друго											
Разходи	Начин на планиране на бъдещите разходи (проект, експертна оценка, друго)											
Технически и икономически параметри												
Обслужавано население, бр.												
Фактурирани количества, м												
Електроенергия, кВтч												
Персонал, бр.												
ОБЩО РАЗХОДИ ЗА УСЛУГАТА ДОСТАВЯНЕ НА ВОДА, ВКЛУЧЕНИ В ОР, ХИЛ. ЛВ.		0	0	0	0	0	0	0	0	0	0	0
Разходи за материали, хил. лв.												
в т.ч. разходи за обезпечаване, хил. лв.												
в т.ч. разходи за консумации, хил. лв.												
в т.ч. разходи за флокуланти, хил. лв.												
в т.ч. разходи за електроенергия, хил. лв.												
Разходи за външни услуги, хил. лв.												
Разходи за възлагане, хил. лв.												
Разходи за осигуряване, хил. лв.												
Данъци и такси, хил. лв.												
Други разходи, хил. лв.												

Дата: 30.06.2021 г.

Гл. счетоводител/Финанс. директор: 
 Управител/Изпълнител: 



Стр. 6 от 6

12.2.Нови дейности или обекти

Справка № 13

Анализ на социалната поносимост на предлаганите цени
на "Водоснабдяване и канализация" ООД-Русе, гр. Русе
ЕИК по БУЛСТАТ: 827184123

Показател	Мярка	Отчет							Разчет						
		2020 г.	2021 г.	2022 г.	2023 г.	2024 г.	2025 г.	2026 г.	2020 г.	2021 г.	2022 г.	2023 г.	2024 г.	2025 г.	2026 г.
Цена за доставяне на вода на потребителите	лв./куб.м (без ДДС)	2.062	1.914	2.497	2.622	2.882	3.046	3.184							
Цена за отвеждане на отпадъчни води	лв./куб.м (без ДДС)	0.23	0.226	0.266	0.381	0.433	0.476	0.545							
Цена за пречистване на отпадъчни води	лв./куб.м (без ДДС)	0.338	0.313	0.464	0.497	0.509	0.519	0.549							
Общо:	лв./куб.м (с ДДС)	3.16	2.94	3.87	4.20	4.59	4.85	5.13							
Минимално битово потребление	куб.м/мес. на 1 човек	2.80	2.80	2.80	2.80	2.80	2.80	2.80							
Минимален месечен разход за вода на член от домакинството	лева	8.84	8.24	10.84	11.76	12.85	13.58	14.37							
Средно месечен доход на лице от домакинството в региона	лева за месец	546	566	593	615	636	658	680							
Нарастване на БВП съгласно средносрочна бюджетна прогноза 2021 - 2023 г.	%		3.70%	4.80%	3.70%	3.40%	3.40%	3.40%							
2.5 % от средно месечния доход на лице от домакинството	лева	13.65	14.16	14.83	15.38	15.91	16.45	17.01							
Социална поносимост на цената на ВиК услугите	лв./куб.м	4.88	5.06	5.30	5.49	5.68	5.87	6.07							
Социална поносимост на цената на ВиК услугите	%	1.62%	1.46%	1.83%	1.91%	2.02%	2.06%	2.11%							

Дата: 30.06.2021 г.

Гл. счетоводител/Фин.директор:

Управител/Изп.директор:



- Указания за попълване на справката
1. Попълват се само клетките в жълт цвят
 2. Справка №13 се попълва само за ВС "Основна"

Справка № 14

Прогнозен отчет за приходите и разходите
на "Водоснабдяване и канализация" ООД-Русе, гр. Русе
ЕИК по БУЛСТАТ: 827184123

(хил. лв.)

Наименование	2020 г.	2022 г.	2023 г.	2024 г.	2025 г.	2026 г.
ПРИХОДИ	25136	44485	40125	41403	42607	43975
Приходи от оперативна дейност	25135	44484	40125	41403	42607	43974
Приходи от ВиК услуги	24600	30863	32716	35792	37104	38319
Приходи от начислени лихви за предоставени ВиК услуги	82	82	82	82	82	82
Други приходи	303	303	303	303	303	303
Приходи от строителство		13086	6873	5075	4967	5120
Приходи от финансираня						
Приходи от нерегулирана дейност	150	150	150	150	150	150
Финансови приходи	1	1	1	1	1	1
Приходи от лихви	1	1	1	1	1	1
Положит. разлики от операции с фин. активи						
Положит. разлики от промяна на валут. курсове						
Други финансови приходи						
РАЗХОДИ	21489	40460	35632	36524	37362	38365
Разходи от оперативна дейност	21418	40124	35230	36154	37024	38059
Суровини и материали	9248	9143	8920	8388	8131	7449
Външни услуги	1488	1541	1632	1747	1858	1983
Разходи за възнаграждения	7196	8186	9142	10214	11268	12359
Разходи за социални осигуровки	2011	2513	2672	2854	3018	3180
Разходи за амортизация	6175	4939	5283	7195	7110	7306
Разходи за обезценка на вземания	65					
Разходи за строителство		13086	6873	5075	4967	5120
Данъци и такси	564	564	555	529	520	510
Други разходи	99	99	99	99	99	99
Нерегулирана дейност	54	53	53	53	54	54
Непризнати разходи	-5482					
Финансови разходи	72	336	402	370	338	307
Разходи за лихви	34	299	365	333	302	270
Разходи от обезценка на финансови активи	1					
Отрицателни разлики от промяна на валутни курсове						
Други финансови разходи	37	37	37	37	37	37
Печалба/ Загуба от оперативна дейност	3717	4360	4895	5249	5583	5916
Печалба/ Загуба преди данъци	3646	4025	4494	4879	5245	5610
Разходи за данъци от печалбата	369	403	449	488	525	561
Други данъци, алтернативни на корпоративния данък						
Печалба/ Загуба	3277	3623	4044	4391	4721	5049

Дата: 30.06.2021 г.

Гл. счетоводител/Фин. директор:

Управител/Изп. директор:



Указания за попълване на справка

1. Попълват се само клетките в жълт цвят
2. Справка №14 се попълва само за цялото дружество

Справка № 15
Прогнозен отчет за паричния поток
на "Водоснабдяване и канализация" ООД-Русе, гр. Русе
ЕИК по БУЛСТАТ: 827184123

(хил. лв.)

Наименование	2020 г.	2022 г.	2023 г.	2024 г.	2025 г.	2026 г.
ПОСТЪПЛЕНИЯ	35281	46462	43590	43577	45151	46608
Постъпления от оперативна дейност	25301	31398	33252	36328	37640	38854
Постъпления от ВиК услуги	24600	30863	32716	35792	37104	38319
Постъпления от начислени лихви за предоставени ВиК услуги	86	82	82	82	82	82
Постъпления от други приходи	466	303	303	303	303	303
Постъпления от нерегулирана дейност	150	150	150	150	150	150
Финансови постъпления	9981	15064	10338	7249	7511	7754
Постъпления от лихви	1					
Постъпления от финансиране	0	8801	3704	0	0	0
Други финансови постъпления	9980					
Постъпления от ДДС		6263	6634	7249	7511	7754
ПЛАЩАНИЯ	-23778	-42768	-39524	-39173	-40420	-41549
Плащания по оперативна дейност:	-16128	-22099	-23074	-23884	-24947	-25633
Суровини и материали	-9248	-9143	-8920	-8388	-8131	-7449
Външни услуги	-1488	-1541	-1632	-1747	-1858	-1983
Възнаграждения	-7196	-8186	-9142	-10214	-11268	-12359
Социални осигуровки	-2011	-2513	-2672	-2854	-3018	-3180
Такси водоползване	-369	-366	-360	-328	-321	-313
Такси заустване	-64	-66	-65	-72	-71	-70
Такса регулиране	-53	-54	-53	-52	-51	-50
Други плащания по оперативна дейност	-176	-176	-176	-176	-176	-176
Нерегулирана дейност	-54	-53	-53	-53	-54	-54
Непризнати разходи	4532					
Други плащания	-6019	-13740	-7576	-5784	-5699	-5895
Инвестиции	-6019	-13740	-7576	-5784	-5699	-5895
Изплащане на дивиденди към собственици						
Финансови и данъчни плащания	-1631	-6929	-8874	-9504	-9774	-10021
Плащания на лихви	-34	-299	-365	-333	-302	-270
Плащания на заеми	-1335		-1411	-1411	-1411	-1411
Други финансови плащания	-27	-27	-27	-27	-27	-27
Данък печалба	-200	-305	-403	-449	-488	-525
Плащания ДДС		-4931	-3671	-3230	-3184	-3111
Нето получен/ платен ДДС		-1333	-2962	-4019	-4328	-4643
Други данъци и такси	-35	-35	-35	-35	-35	-35
Нетен паричен поток от оперативна дейност:	9173	9299	10178	12444	12692	13221
Нетен паричен поток преди финансиране и данъци:	3154	-4441	2602	6660	6993	7326
Нетен паричен поток:	11504	3694	4066	4404	4731	5059
Салдо на паричните средства в началото на периода:	2161	4370	8064	12130	16534	21265
Салдо на паричните средства в края на периода:	13665	8064	12130	16534	21265	26325

Дата: 30.06.2021 г.

Гл. счетоводител/Фин. директор:

Управител/Изп. директор:

Указания за попълване на справка

1. Попълват се само клетките в жълт цвят
2. Постъпленията се посочват със знак "+", а плащанията - със знак "-".
3. Справка №15 се попълва за цялото дружество



Справка № 16
Необходими приходи
на "Водоснабдяване и канализация" ООД-Русе, гр. Русе
ЕИК по БУЛСТАТ: 827184123

№	Описание	Мярка	Доставяне вода на потребителите				
			2022 г.	2023 г.	2024 г.	2025 г.	2026 г.
1	Възвръщаемост за съответната В и К услуга	хил.лв.	3257	3595	3868	4139	4400
2	Признати годишни разходи за съответната В и К услуга	хил.лв.	22792	23265	25035	25769	26126
3	Необходими годишни приходи за съответната В и К услуга	хил.лв.	26049	26860	28903	29908	30526
4	Количества доставена вода	хил.м ³ /год	10434	10243	10030	9817	9587
№	Описание	Мярка	Отвеждане на отпадъчни води				
			2022 г.	2023 г.	2024 г.	2025 г.	2026 г.
1	Възвръщаемост за съответната В и К услуга	хил.лв.	505	672	709	736	777
2	Признати годишни разходи за съответната В и К услуга	хил.лв.	1724	2447	2933	3182	3595
3	Необходими годишни приходи за съответната В и К услуга	хил.лв.	2229	3119	3642	3919	4372
4	Отведени и пречистени количества вода	хил.м ³ /год	8382	8195	8410	8224	8026
4.1	Количества за битови и приравнени на тях потребители	хил.м ³ /год	5222	5161	5357	5296	5224
4.2	Количества за промишлени и други стопански потребители според степента на замърсяване	хил.м ³ /год	3160	3034	3054	2928	2802
№	Описание	Мярка	Пречистване на отпадъчни води				
			2022 г.	2023 г.	2024 г.	2025 г.	2026 г.
1	Възвръщаемост за съответната В и К услуга	хил.лв.	117	146	190	226	258
2	Признати годишни разходи за съответната В и К услуга	хил.лв.	2468	2591	3058	3052	3163
3	Необходими годишни приходи за съответната В и К услуга	хил.лв.	2585	2737	3248	3278	3421
4	Отведени и пречистени количества вода	хил.м ³ /год	5482	5418	6286	6223	6148
4.1	Количества за битови и приравнени на тях потребители	хил.м ³ /год	4992	4946	5752	5706	5650
4.2	Количества за промишлени и други стопански потребители според степента на замърсяване	хил.м ³ /год	490	473	534	516	499
4.2.1	степен на замърсеност 1	хил.м ³ /год	473	456	518	500	483
4.2.2	степен на замърсеност 2	хил.м ³ /год	1	1	1	1	0
4.2.3	степен на замърсеност 3	хил.м ³ /год	17	17	16	16	15
№	Описание	Мярка	Доставяне вода с непитейни качества				
			2022 г.	2023 г.	2024 г.	2025 г.	2026 г.
1	Възвръщаемост за съответната В и К услуга	хил.лв.	0	0	0	0	0
2	Признати годишни разходи за съответната В и К услуга	хил.лв.	0	0	0	0	0
3	Необходими годишни приходи за съответната В и К услуга	хил.лв.	0	0	0	0	0
4	Количества доставена вода	хил.м ³ /год	0	0	0	0	0
№	Описание	Мярка	Доставяне вода на друг ВиК оператор				
			2022 г.	2023 г.	2024 г.	2025 г.	2026 г.
1	Възвръщаемост за съответната В и К услуга	хил.лв.	0	0	0	0	0
2	Признати годишни разходи за съответната В и К услуга	хил.лв.	0	0	0	0	0
3	Необходими годишни приходи за съответната В и К услуга	хил.лв.	0	0	0	0	0
4	Количества доставена вода	хил.м ³ /год	0	0	0	0	0

Коефициенти за разпределение на необходимите приходи

№	Описание	Мярка	Пречистване на отпадъчни води				
			2022 г.	2023 г.	2024 г.	2025 г.	2026 г.
1	К-т за степен на замърсеност на пречистени отпадъчни води						
1.1	Коефициент за замърсеност степен 1	Коеф.	1.14	1.14	1.14	1.14	1.14
1.2	Коефициент за замърсеност степен 2	Коеф.	1.73	1.73	1.73	1.73	1.73
1.3	Коефициент за замърсеност степен 3	Коеф.	2.29	2.29	2.29	2.29	2.29

Товар БПК5 за степен на замърсеност на пречистени отпадъчни води

№	Описание	Мярка	Пречистване на отпадъчни води				
			2022 г.	2023 г.	2024 г.	2025 г.	2026 г.
1.1.	Товар БПК5 за степен на замърсеност 1	кг/год.	49043	47272	53418	51647	49876
1.2.	Товар БПК5 за степен на замърсеност 2	кг/год.	196172	189089	213671	206588	199505
1.3.	Товар БПК5 за степен на замърсеност 3	кг/год.	343301	330905	373925	361529	349133

Дата: 30.06.2021 г.

Гл. счетоводител/Фин.директор:

Управител/Изп.директор

Указания за попълване на справка

1. Попълват се само клетките в жълт цвят
2. За коефициент на степени на замърсеност се попълва:

Коефициенти на степен на замърсеност	мин. ст-ст	макс. ст-ст	разлика
Степен на замърсеност 1	1.10	1.60	0.50
Степен на замърсеност 2	1.60	2.00	0.40
Степен на замърсеност 3	2.00	2.50	0.50

ВиК операторът обосновава избраните стойности на коефициентите на замърсеност, съобразно приноса на товара от БПК5 към общия товар на промишлеността.
ВиК операторът прилага обосновката за избраните стойности на коефициентите на замърсеност към текстовата част на бизнес плана, която включва и данни за базовата 2020 г. относно товар БПК5 отпадъчни води пречистени на замърсеност 1, 2 и 3.



Справка № 17
Регулаторна база на активите
на "Водоснабдяване и канализация" ООД-Русе, гр. Русе
ЕИК по БУЛСТАТ: 827184123

(хил. лв.)

№	Описание	Регулирана дейност				
		Доставяне вода на потребителите				
		2022 г.	2023 г.	2024 г.	2025 г.	2026 г.
1	Призната стойност на ДА	34570	45097	50213	54819	59431
1.1	Собствени ДА и публични ДА, изградени със собствени средства	34570	45097	50213	54819	59431
1.2	Право на ползване на публични ДА	0	0	0	0	0
2	Амортизации за периода на използване на ДА	9356	10604	12052	13594	15264
2.1	Натрупана амортизация на собствени ДА и на публични ДА, изградени със собствени средства	9356	10604	12052	13594	15264
2.2	Натрупана амортизация на Право на ползване на публични ДА	0	0	0	0	0
3	Дългосрочни задължения по лихвени заеми и кредити за изграждане на извадени от баланса публични ДА	0	0	0	0	0
3.1	Остатъчна стойност от предишния период	0	0	0	0	0
3.2	Остатък главница към края на текущия период	0	0	0	0	0
4	Инвестиции	10528	5116	4606	4612	4668
5	Оборотен капитал	2274	2360	2386	2479	2521
6	Регулаторна база на активите	38016	41969	45153	48316	51357
№	Описание	Отвеждане на отпадъчни води				
		Пречистване на отпадъчни води				
		2022 г.	2023 г.	2024 г.	2025 г.	2026 г.
1	Призната стойност на ДА	4191	7069	9133	9755	10338
1.1	Собствени ДА и публични ДА, изградени със собствени средства	4191	7069	9133	9755	10338
1.2	Право на ползване на публични ДА	0	0	0	0	0
2	Амортизации за периода на използване на ДА	1355	1493	1717	2007	2316
2.1	Натрупана амортизация на собствени ДА и на публични ДА, изградени със собствени средства	1355	1493	1717	2007	2316
2.2	Натрупана амортизация на Право на ползване на публични ДА	0	0	0	0	0
3	Дългосрочни задължения по лихвени заеми и кредити за изграждане на извадени от баланса публични ДА	0	0	0	0	0
3.1	Остатъчна стойност от предишния период	0	0	0	0	0
3.2	Остатък главница към края на текущия период	0	0	0	0	0
4	Инвестиции	2878	2064	622	583	757
5	Оборотен капитал	175	201	236	263	291
6	Регулаторна база на активите	5890	7842	8273	8594	9070
№	Описание	Доставяне вода с непитейни качества				
		Пречистване на отпадъчни води				
		2022 г.	2023 г.	2024 г.	2025 г.	2026 г.
1	Призната стойност на ДА	1037	1372	1768	2325	2828
1.1	Собствени ДА и публични ДА, изградени със собствени средства	1037	1372	1768	2325	2828
1.2	Право на ползване на публични ДА	0	0	0	0	0
2	Амортизации за периода на използване на ДА	278	345	423	517	628
2.1	Натрупана амортизация на собствени ДА и на публични ДА, изградени със собствени средства	278	345	423	517	628
2.2	Натрупана амортизация на Право на ползване на публични ДА	0	0	0	0	0
3	Дългосрочни задължения по лихвени заеми и кредити за изграждане на извадени от баланса публични ДА	0	0	0	0	0
3.1	Остатъчна стойност от предишния период	0	0	0	0	0
3.2	Остатък главница към края на текущия период	0	0	0	0	0
4	Инвестиции	334	397	557	503	470
5	Оборотен капитал	269	277	316	327	341
6	Регулаторна база на активите	1362	1700	2218	2639	3011
№	Описание	Доставяне вода на друг ВиК оператор				
		Пречистване на отпадъчни води				
		2022 г.	2023 г.	2024 г.	2025 г.	2026 г.
1	Призната стойност на ДА	0	0	0	0	0
1.1	Собствени ДА и публични ДА, изградени със собствени средства	0	0	0	0	0
1.2	Право на ползване на публични ДА	0	0	0	0	0
2	Амортизации за периода на използване на ДА	0	0	0	0	0
2.1	Натрупана амортизация на собствени ДА и на публични ДА, изградени със собствени средства	0	0	0	0	0
2.2	Натрупана амортизация на Право на ползване на публични ДА	0	0	0	0	0
3	Дългосрочни задължения по лихвени заеми и кредити за изграждане на извадени от баланса публични ДА	0	0	0	0	0
3.1	Остатъчна стойност от предишния период	0	0	0	0	0
3.2	Остатък главница към края на текущия период	0	0	0	0	0
4	Инвестиции	0	0	0	0	0
5	Оборотен капитал	0	0	0	0	0
6	Регулаторна база на активите	0	0	0	0	0

Дата: 30.06.2021 г.

Указания за ползване на справка
1. Справка е резултативна.



Гл. счетоводител/упр. директор: _____

Управител/изп. директор: _____

Справка № 18
Оборотен капитал
на "Водоснабдяване и канализация" ООД-Русе, гр. Русе
ЕИК по БУЛСТАТ: 827184123

№	Показатели за определяне на необходимия оборотен капитал (ОК)	Среден ВиК оператор					
		Мярка	2022 г.	2023 г.	2024 г.	2025 г.	2026 г.
1.	Нетен цикъл на оборотния капитал	дни	45	45	45	45	45
2.	Брой нетни цикли на оборотния капитал в годината	-	8	8	8	8	8
3.	Годишни парични разходи за дейността "Доставяне на вода на потребителите"	хил.лв.	18445	19143	19353	20106	20451
3.1.	Признати годишни разходи за дейността	хил.лв.	22792	23265	25035	25769	26126
3.2.	Признатите годишни прогнозни разходи за амортизации на активите, използвани за дейността	хил.лв.	4348	4122	5682	5663	5675
4.	Годишни парични разходи за дейността "Отвеждане на отпадъчни води"	хил.лв.	1422	1634	1914	2133	2360
4.1.	Признати годишни разходи за дейността	хил.лв.	1724	2447	2933	3182	3595
4.2.	Признатите годишни прогнозни разходи за амортизации на активите, използвани за дейността	хил.лв.	302	814	1019	1050	1235
5.	Годишни парични разходи за дейността "Пречистване на отпадъчни води"	хил.лв.	2179	2244	2564	2655	2768
5.1.	Признати годишни разходи за дейността	хил.лв.	2468	2591	3058	3052	3163
5.2.	Признатите годишни прогнозни разходи за амортизации на активите, използвани за дейността	хил.лв.	289	347	494	397	395
6.	Годишни парични разходи за дейността "Доставяне на вода с непитейни качества"	хил.лв.	0	0	0	0	0
6.1.	Признати годишни разходи за дейността	хил.лв.	0	0	0	0	0
6.2.	Признатите годишни прогнозни разходи за амортизации на активите, използвани за дейността	хил.лв.	0	0	0	0	0
7.	Годишни парични разходи за дейността "Доставяне на вода на друг ВиК оператор"	хил.лв.	0	0	0	0	0
7.1.	Признати годишни разходи за дейността	хил.лв.	0	0	0	0	0
7.2.	Признатите годишни прогнозни разходи за амортизации на активите, използвани за дейността	хил.лв.	0	0	0	0	0
8.	ОК за дейността "Доставяне на вода на потребителите"	хил.лв.	2274	2360	2386	2479	2521
9.	ОК за дейността "Отвеждане на отпадъчни води"	хил.лв.	175	201	236	263	291
10.	ОК за дейността "Пречистване на отпадъчни води"	хил.лв.	269	277	316	327	341
11.	ОК за дейността "Доставяне на вода с непитейни качества"	хил.лв.	0	0	0	0	0
12.	ОК за дейността "Доставяне на вода на друг ВиК оператор"	хил.лв.	0	0	0	0	0

Дата: 30.06.2021 г.

Гл. счетоводител/Фин.директор:




Управител/Изп.директор:

(подпис и печат)

Указания за попълване на справката

1. Попълват се само клетките в жълт цвят за съответната група ВиК оператори, съгласно решение на КЕВР
2. В клетка С6 се посочва от падащия лист от коя група е ВиК оператора.

№	Група ВиК оператори	НЦОК
		дни
1	Голям ВиК оператор	45
2	Среден ВиК оператор	45
3	Малък ВиК оператор	60
4	Микро ВиК оператор	60



Справка № 19
Възвръщаемост на капитала
 на "Водоснабдяване и канализация" ООД-Русе, гр. Русе
 ЕИК по БУЛСТАТ: 827184123

Група ВиК оператор		Среден ВиК оператор					
№	Описание	Мярка	2022 г.	2023 г.	2024 г.	2025 г.	2026 г.
1	Данъчни задължения	%	10.00%	10.00%	10.00%	10.00%	10.00%
2	Норма на възвръщаемост на собствения капитал, утвърдена от комисията	%	11.55%	11.55%	11.55%	11.55%	11.55%
3	Норма на възвръщаемост на привлечения капитал, утвърдена от комисията	%	4.30%	4.30%	4.30%	4.30%	4.30%
4	Дял на собствения капитал	%	50.00%	50.00%	50.00%	50.00%	50.00%
5	Дял на привлечения капитал	%	50.00%	50.00%	50.00%	50.00%	50.00%
6	НОРМА НА ВЪЗВРЪЩАЕМОСТ	%	8.57%	8.57%	8.57%	8.57%	8.57%
6.1	Възвръщаемост за доставяне на вода на потребителите	хил. лв.	3257	3595	3868	4139	4400
6.2	Възвръщаемост за отвеждане на отпадъчни води	хил. лв.	505	672	709	736	777
6.3	Възвръщаемост за пречистване на отпадъчни води	хил. лв.	117	146	190	226	258
6.4	Възвръщаемост за доставяне на вода с непитейни качества	хил. лв.	0	0	0	0	0
6.5	Възвръщаемост за доставяне на вода на друг ВиК оператор	хил. лв.	0	0	0	0	0
7	Възвръщаемост	хил. лв.	3878	4413	4767	5101	5435

Дата: 30.06.2021 г.

Гл. счетоводител/Фин.директор:



Управител/Изп.директор:



Указания за попълване на справката

1. Попълват се само клетките в жълт цвят за съответната група ВиК оператори, съгласно решение на КЕВР

№	Групи ВиК оператори	НВск	НВпк	НВ
1	Голям ВиК оператор			
2	Среден ВиК оператор	11.55%	4.30%	8.57%
3	Малък ВиК оператор			
4	Микро ВиК оператор			
19. НВ				

Справка № 20
Цени за регулирани услуги
на "Водоснабдяване и канализация" ООД-Русе, гр. Русе
ЕИК по БУЛСТАТ: 827184123

№	Услуга	Мярка	2022 г.	2023 г.	2024 г.	2025 г.	2026 г.
1.	Доставяне на вода на потребителите						
1.1.	Битови и приравнените към тях потребители	лв./куб.м	2.497	2.622	2.882	3.046	3.184
2.	Отвеждане на отпадъчни води						
2.1.	Битови и приравнените към тях потребители	лв./куб.м	0.266	0.381	0.433	0.476	0.545
3.	Пречистване на отпадъчни води						
3.1.	Битови и приравнените към тях обществени и търговски потребители	лв./куб.м	0.464	0.497	0.509	0.519	0.549
3.2.	Промислени и други стопански потребители						
3.2.1.	степен на замърсяване 1	лв./куб.м	0.530	0.567	0.581	0.593	0.627
3.2.2.	степен на замърсяване 2	лв./куб.м	0.804	0.861	0.882	0.900	0.952
3.2.3.	степен на замърсяване 3	лв./куб.м	1.063	1.139	1.166	1.189	1.258
4.	Доставяне на вода с непитейни качества	лв./куб.м	0.000	0.000	0.000	0.000	0.000
5.	Доставяне на вода на друг ВиК оператор	лв./куб.м	0.000	0.000	0.000	0.000	0.000

Дата: 30.06.2021 г.

Гл. счетоводител/Фин.директор:

(подпис)

Управител/Изм.директор:

(подпис/печат)

